

TERCERA SECCION
PODER EJECUTIVO

SECRETARIA DE HACIENDA Y CREDITO PUBLICO

ANEXO 1 de las Reglas Generales de Comercio Exterior para 2017, publicadas el 27 de enero de 2017. (Continúa en la Cuarta Sección)

Al margen un sello con el Escudo Nacional, que dice: Estados Unidos Mexicanos.- Secretaría de Hacienda y Crédito Público.- Servicio de Administración Tributaria.

ANEXO 1 DE LAS REGLAS GENERALES DE COMERCIO EXTERIOR PARA 2017

Formatos de Comercio Exterior

Contenido

- A. Autorizaciones.**
- B. Avisos.**
- C. Constancias.**
- D. Declaraciones.**
- E. Formatos.**
- F. Solicitudes.**
- G. Pedimentos y Anexos.**

A. Autorizaciones

Nombre de la Autorización

- A1.** Autorización de importación temporal.
- A2.** Autorización de importación temporal de embarcaciones / Authorization for temporal importation of boats.
- A3.** Autorización de importación temporal de mercancías, destinadas al mantenimiento y reparación de las mercancías importadas temporalmente.
- A4.** Autorización para importar mercancía por única vez sin haber concluido el trámite de inscripción o estando suspendidos en el padrón de importadores, (Regla 1.3.5.).
- A5.** Autorización a personas físicas para importar mercancía por única vez, sin estar inscrito en el padrón de importadores, (Regla 1.3.6.).
- A6.** Autorización de inscripción para el padrón de exportadores sectorial (Regla 1.3.7.).
- A7.** Autorización para la importación de vehículos especialmente construidos o transformados, equipados con dispositivos o aparatos diversos para cumplir con contrato derivado de licitación pública, (Regla 4.2.9.).
- A8.** Autorización para el retorno de vehículos extranjeros (Regla 4.2.20.).
- A9.** Autorización de rectificación de pedimentos.
- A10.** Autorización para importar mercancías con fines de seguridad nacional.

B. Avisos

Nombre del Aviso

- B1.** Aviso de compensación de contribuciones y aprovechamientos al comercio exterior.
- B2.** Aviso de exportación temporal.
- B3.** Aviso de importación o exportación temporal y retorno de envases.
- B4.** Aviso de introducción de mercancía donada a la franja fronteriza del país (Regla 3.3.6.).
- B5.** Aviso de modificación al registro del despacho de mercancías.
- B6.** Aviso único de renovación en el registro del despacho de mercancías.
- B7.** Aviso de opción para la determinación del valor provisional (seguro global de transporte).
- B8.** Aviso de registro de aparatos electrónicos e instrumentos de trabajo.
- B9.** Aviso de transferencia de mercancías sujetas al régimen de depósito fiscal de Duty Free.
- B10.** Aviso de traslado de mercancías de empresas con Programa IMMEX, RFE u Operador Económico Autorizado.
- B11.** Aviso de traslado de mercancías de empresas con Programa IMMEX en la modalidad de Operador Económico Autorizado rubro controladora de empresas.
- B12.** Aviso electrónico de importación y de exportación.

- B13.** Avisos a que se refiere la regla 7.2.1., relacionados con el Registro en el Esquema de Certificación de Empresas.
- B14.** Carta de cupo electrónica.
- B15.** Carta de cupo para exposiciones internacionales.
- B16.** Encargo conferido al agente aduanal para realizar operaciones de comercio exterior o la revocación del mismo.
- B17.** Reporte de exportaciones de operaciones de submanufactura o submaquila.
- B18.** Aviso Único de Renovación en el Registro del Esquema de Certificación de Empresas.

C. Constancias

Nombre de la Constancia

- C1.** Constancia de importación temporal, retorno o transferencia de contenedores.
- C2.** Constancia de origen de productos agropecuarios.
- C3.** Constancia de transferencia de mercancías.

D. Declaraciones

Nombre de la Declaración

- D1.** Boleta Aduanal.
- D2.** Declaración de aduana para pasajeros procedentes del extranjero (Español e Inglés).
- D3.** Declaración de dinero salida de pasajeros (Español, Inglés y Francés).
- D4.** Declaración de Internación o Extracción de Cantidades en Efectivo y/o Documentos por Cobrar (Español e Inglés).
- D5.** Declaración de mercancías donadas al Fisco Federal conforme al artículo 61, fracción XVII de la Ley Aduanera y su Anexo 1.
- D6.** Declaración para Movimiento en Cuenta Aduanera de Bienes, Importados Para Retornar en su Mismo Estado conforme al Art. 86 de la L.A.
- D7.** Documento de origen de productos minerales extraídos, industrializados o manufacturados.
- D8.** Formulario múltiple de pago para comercio exterior.
- D9.** Pago de contribuciones al comercio exterior (Español, Inglés y Francés).
- D10.** Pedimento de importación temporal de remolques, semirremolques y portacontenedores.
- D11.** Relación de documentos.

E. FORMATOS

Nombre del Formato

- E1.** Engomado oficial para el control de tránsito interno por vía aérea.
- E2.** Hoja de cálculo para la determinación del valor en aduana de mercancía de importación.
- E3.** Manifestación de Valor.
- E4.** Perfil de la empresa.
- E5.** Perfil del Agente Aduanal.
- E6.** Perfil del Auto transportista Terrestre.
- E7.** Perfil de Mensajería y Paquetería.
- E8.** Perfil del Recinto Fiscalizado.
- E9.** Perfil del Recinto Fiscalizado Estratégico.
- E10.** Perfil del Transportista Ferroviario.
- E11.** Perfil de Parques Industriales.
- E12.** Formato Único de Garantías en materia de IVA e IEPS.

F. Solicitudes

Nombre de la Solicitud

- F1.** Solicitud de expedición de copias certificadas de pedimentos y sus anexos.
- F2.** Solicitud de registro del despacho de mercancías de las empresas.
- F3.** Solicitud de Registro en el Esquema de Certificación de Empresas.

G. Pedimentos y anexos

Nombre del pedimento o anexo

- G1.** Pedimento.
- G2.** Pedimento de importación. Parte II. Embarque parcial de mercancías.
- G3.** Pedimento de exportación. Parte II. Embarque parcial de mercancías.
- G4.** Pedimento de tránsito para el transbordo.
- G5.** Formato para la Impresión Simplificada del Pedimento.

Anverso

INSTRUCCIONES

- Escribir con claridad, letra de molde y bolígrafo.
- Esta solicitud se debe de presentar en original y copia.
- Conserve su solicitud para ser entregada en la oficina de control vehicular de BANJERCITO por donde vaya a efectuar su retorno. Es su comprobante de la estancia legal de su mercancía.
- Este documento no es válido si presenta raspaduras o enmendaduras.
- Recuerde usted que al proporcionar datos inexactos o falsos se hará acreedor a sanciones relacionadas con la presunción de contrabando.

Los campos 1, 2 y 3 serán llenados por el importador, los demás son de uso exclusivo de la autoridad aduanera.

Estos datos deberán ser llenados por la autoridad aduanera:

No. de Folio.- La autoridad aduanera anotará el número de folio del registro interno que corresponda.

Fecha de ingreso.- Anotará la fecha de ingreso de la mercancía a territorio nacional, comenzando por el día, mes y año.

Fecha de vencimiento.- Se anotará la fecha en que venza la importación temporal de la mercancía, empezando por el día, mes y año.

Aduana/sección aduanera.- Anotará el nombre de la aduana o sección aduanera por la que se introduce la mercancía.

Clave.- Anotará la clave de la aduana o sección aduanera por la que se introduce la mercancía.

El importador proporcionará los siguientes datos:

1.- Datos del propietario:

Nombre completo (apellido paterno/apellido materno/nombre(s)), razón o denominación social.

Anotará el nombre del propietario o razón social, empezando por el apellido paterno, materno y nombre o (s) nombres, así como su dirección completa.

2.- Datos del importador:

Nombre completo (apellido paterno/apellido materno/nombre(s)), razón o denominación social.

Anotará el nombre del importador o de la razón social, residente en el extranjero en su caso, empezando por el apellido paterno, materno y nombre o nombres, así como su dirección completa.

Licencia de conducir No.- Anotará el número de la licencia de conducir.

Pasaporte No.- Anotará el número del pasaporte.

S.S.N.- Anotará el número de la tarjeta de seguro social.

Firma.- Asentará su firma autógrafa.

3.- Descripción de la mercancía.- En este recuadro anotará la descripción, naturaleza, estado, origen y demás características de la mercancía, así como los demás datos que permitan la identificación de las mismas, o en su defecto las especificaciones técnicas o comerciales necesarias para su identificación, tales como marca, modelo, tipo, número de serie, tamaño, color, etc.

Los siguientes datos deberán ser llenados por la autoridad aduanera:

4.- Autorización de la aduana/sección aduanera:

Nombre.- Anotará el nombre completo de la persona que otorga la autorización por parte de la aduana.

No. de gafete del empleado.- Anotará el número de identificación (gafete) personal del empleado de la aduana que otorga la autorización.

Firma.- Asentará su firma el empleado que haya autorizado la solicitud.

Sello de la Aduana/sección aduanera.- En este espacio se pondrá el sello de la aduana o sección aduanera que otorga la autorización.

5.- Datos del retorno:

Fecha.- Anotará la fecha de retorno de la mercancía, comenzando por el día, mes y año.

Aduana/sección aduanera.- Anotará el nombre de la aduana o sección aduanera por la que se retornará(n) la(s) mercancía(s).

Clave.- Anotará la clave de la aduana o sección aduanera que le corresponda.

Lugar.- Anotará el nombre de la ciudad, municipio y estado que le corresponda a la aduana o a la sección aduanera.



Autorización de importación temporal de embarcaciones /
Authorization for temporal importation of boats.



No. de Folio/No. Of Folio:

PARA SER LLENADO POR EL IMPORTADOR/THE IMPORTER WILL PROVIDE THE FOLLOWING INFORMATION

1.	Fecha de ingreso / Date of entry	Fecha de vencimiento / Expiring date
	_ _ _ _ _ _ _ _ _ _ _ _ _ _ _	_ _ _ _ _ _ _ _ _ _ _ _ _ _ _
	día/day mes/month año/year	día/day mes/month año/year

2. Datos del propietario/Owner's generals.

Nombre completo (apellido paterno/apellido materno/nombre(s)), razón o denominación social/Full name (Last name/name) or company's name.

Domicilio/Address

3. Datos del importador/Importer's generals.

Apellido paterno/Last name	Apellido materno/middle name	Nombre(s)/Name
----------------------------	------------------------------	----------------

Domicilio/Address

Licencia de conducir/Drivers license _____

Pasaporte/Passport number _____

Nacional/Mexican citizen () Extranjero/Non Mexican citizen ()

Si es extranjero, indique su calidad migratoria/If non Mexican, indicate your migratory status:

Propietario/Owner() Cónyuge/Spouse () Ascendiente/Ancessor () Descendiente/Descendant ()

Otro/Other ()


4. Datos de la embarcación/Boat's information.
 Clase de embarcación/Class of boat _____
 Nombre/Name _____ Marca/Trademark _____
 Eslora/Lenght _____ Tipo/Model _____
 Modelo/Model year _____ Núm. de registro/Registry number _____
 Motor (es)/Motor (motors) _____ Serie casco/Hull's series _____
 Color/Color _____ Título de propiedad/Ownership's title _____
 Número de serie/ Serial number _____ Número de matrícula/Enrol number _____
 VIN/VIN _____
 Finalidad a la que será destinadá la embarcación/The object of boats _____

5. Destino de la embarcación/Boat's destination: Explotación/Exploitation _____
 Exploración/Exploration _____

6. Declaro bajo protesta de decir verdad que retornaré oportunamente al extranjero la embarcación importada temporalmente a los Estados Unidos Mexicanos y que me abstendré de cometer infracciones o delitos relacionados con su indebida utilización durante su estancia en este país.
 I hereby declare under oath that I will opportunely return abroad the temporarily imported boat, and that I will abstain myself of committing any penalties or felonies related with their improper use while their stay in this country.

 Firma/ Signature

ESTE FORMATO DEBIDAMENTE REQUISITADO AMPARA LA LEGAL ESTANCIA EN EL PAIS DE LA EMBARCACION/ THIS FORM, ONCE STAMPED, COVERS THE LEGAL STAY OF THE BOAT IN MEXICO.



7. Autorización de la aduana o sección aduanera/Customs office or customs section authorization.	Sello
Nombre/Name _____	Aduana o sección aduanera/
No. de gafete del empleado/Employee gafet number _____	Seal
_____ Firma/Signature	Customs office or customs Section

8. Datos del retorno/Return information.
 Fecha/Date _____
 día /day mes/month año/year
 Aduana o Sección aduanera/Customs office or customs section _____
 Clave/Code _____
 Lugar/Place _____

REVERSO/BEHIND REVERSE

INSTRUCCIONES/INSTRUCTIONS

- Escribir con claridad, letra de molde y bolígrafo/Write clearly with ballpoint pen.
- Esta solicitud se debe de presentar en original y copia/This form should be submitted in original and a copy.
- Conserve su solicitud autorizada para ser entregada en la oficina de control de la aduana por donde vaya a efectuar su retorno. Este documento es su comprobante de la estancia legal de su embarcación/This form is your legal importation document, and it should be provided to the customs control office when returning abroad.
- Este documento no es válido si presenta raspaduras o enmendaduras/This document is not valid if it presents scratchings or amendments.
- Recuerde usted que al proporcionar datos inexactos o falsos se hará acreedor a sanciones relacionadas con la presunción de contrabando/You are liable for any false statements or inaccurate information provided in this document to penalties related to smuggling presumption.

- No. de Folio/No. of Folio.- La autoridad aduanera anotará el número de folio del registro interno que corresponda/Custom's authority will provide each form with its corresponding number.

Los campos 1, 2, 3, 4, 5 y 6 serán llenados por el importador, los campos 7 y 8 son de uso exclusivo de la autoridad aduanera/Camp 1, 2, 3, 4, 5 and 6 must be completed by the importer, camp 7 and 8 are for official use only.

Estos datos deberán ser llenados por el importador/The importer will provide the following information:

- 1.- Fecha de ingreso/Date of entry.- Anotará la fecha de ingreso de la embarcación a territorio nacional/The date on which the boats has crossed the mexican border.
 Fecha de vencimiento/Expiring date.- Se anotará la fecha en que venza la importación temporal de la embarcación/The date on which the authorization for the temporal importation of the boat expires.
- 2.- Datos del propietario/Owner's generals.
 Nombre completo (apellido paterno/apellido materno/nombre(s)), razón o denominación social y domicilio fiscal/Full name (last name/name) or company's name and complete address should be written down.
- 3.- Datos del importador/Importer's generals.
 Anotará el nombre del importador, así como su dirección completa/The importer's name and complete address should be written down.
 Licencia de conducir/Drivers license.- Anotará el número de la licencia de conducir/The driving license number should be written down.
 Pasaporte/Passport.- Anotará el número de pasaporte/The passport number should be written down.
 Nacional o Extranjero/Mexican or Non Mexican Citizen.- Anotará con una "X" si es nacional o extranjero/Mark with an "X" whether you are Mexican or Non Mexican Citizen.
 Si es extranjero, indique su calidad migratoria: Indicará mediante número asignado a su calidad migratoria/If Non Mexican, state your migratory status: Indicate by your assigned number your migratory status.
 Marcará con una "X" si la persona que solicita la importación temporal de la embarcación es el propietario, cónyuge, ascendiente o descendiente/Mark with an "X" whether the person that requires the temporal importation of the boat is the owner, spouse, ancestor or descendant.
- 4.- Datos de la embarcación/Boat's information.- En este recuadro anotará los datos de la embarcación, tales como: clase de embarcación, nombre, marca, eslora, tipo, modelo, número de registro, número de motor, número de serie del casco, color, número del título de propiedad, número de serie, número de matrícula NIV /The boat's information should be written down, such as class, name, trademark, length, model, model year, registry number, motor number, hull's series number, color, real state property, serial number, enrol number, vehicle identification number.
- 5.- Destino de la embarcación/Boat's destination: Señalará con una "X" la opción correspondiente al destino de la embarcación, pudiendo ser: explotación o exploración/An "X" mark should be marked at the correspondant boat destination (Exploitation or exploration). Finalidad a la que será destinada la embarcación/The object of boats: El importador señalará el uso que le dará a la embarcación/The importer's object of boats should be written down.
- 6.- Firma/Signature.- Asentará su firma autógrafa/Your signature should be written down.

Notas/Notes:

Deberá acreditar la propiedad de la embarcación para lo cual deberá anexar a la presente solicitud copia de cualquiera de los siguientes documentos: factura, el contrato de fletamento, título de propiedad, o bien del certificado de registro otorgado por la autoridad competente/The boats ownership should be proved by annexing to this application form any of the following documents: invoice, transport contract, ownership's title or the registry certificate granted by the competent authority.

Deberá anexar copia de la siguiente documentación/A copy of the following documents should be attached:

- I. Las características técnicas de las mercancías antes descritas/The technical characteristics of the above mentioned merchandise are indicated;
- II. Acta constitutiva en la que se establezca dentro del objeto social de la empresa, que se dedicará a la prestación de los servicios de exploración o explotación, y/Company's by-laws in which exploration or exploitation should be included at the company's purpose, and
- III. En su caso, el contrato, concesión o autorización correspondiente, para la prestación de los servicios que requieran de dichas mercancías para su cumplimiento/If the case may be, the contract, concession or correspondant authorization which demonstrates that with the above mentioned merchandise, the services will be rendered.



Autorización de importación temporal de mercancías, destinadas al mantenimiento y reparación de las mercancías importadas temporalmente.



No. de Folio:

[Empty box for No. de Folio]

Importación temporal. ()

Retomo. ()

Fecha | | | | | | | | | |
día mes año

Aduana/Sección Aduanera: _____ Clave: _____

1. Datos del importador.

Nombre o Razón Social: _____ Paterno Materno Nombre(s)

R.F.C. [Empty box]

(Nota: En caso de extranjeros, deberá declararse el R.F.C. genérico EXTR 920901 TS4)

Domicilio: _____

2.- Datos relativos al pedimento, o a la forma oficial utilizada para la importación temporal de los bienes objeto de mantenimiento o reparación.

Fecha de importación temporal | | | | | | | | | | Fecha de vencimiento | | | | | | | | | |
día mes año día mes año

No. de pedimento/ No. de folio de la forma oficial: _____

Descripción de la mercancía: _____

Marca: _____ Modelo: _____

Tipo: _____ No. de Serie: _____

Unidad: _____ Cantidad: _____

3.- Datos de las partes, refacciones, o bienes destinados al mantenimiento o reparación.

Descripción de la mercancía: _____

Especificaciones técnicas o comerciales: _____

En su caso:

Marca: _____ Modelo: _____

Tipo: _____ No. de Serie: _____

No. de parte: _____

4.- Destino que se le dará a las partes o refacciones reemplazadas:

Retornadas () Destruídas () Importadas definitivamente ()

Table with 2 columns: Autorizó ingreso/salida en aduana. (Nombre, No. de gafete del empleado, Cargo, Firma) and Sello Aduana

5.- Datos de la destrucción o importación definitiva de las partes o refacciones reemplazadas.

Pedimento de importación definitiva: _____ Aduana/sección/clave: _____

Fecha y No. del acta de destrucción: _____ Autoridad ante la que se presentó el aviso de destrucción: _____

Declaro bajo protesta de decir verdad que los datos asentados en la presente solicitud son ciertos.

Nombre y firma del importador o su representante legal

INSTRUCCIONES

<p>No. de folio: La aduana de entrada, asignará un número consecutivo a la solicitud de la operación.</p> <p>Operación: Se deberá marcar con una "X" la operación que se va llevar a cabo, importación temporal o retorno, según se trate.</p> <p>Fecha: Se deberá anotar la fecha de presentación de la solicitud ante la autoridad aduanera.</p> <p>Aduana y sección aduanera: Se deberá declarar la aduana y/o sección aduanera, por la cual se llevará a cabo la operación.</p> <p>Clave: Se deberá declarar la clave de la aduana y sección aduanera, por la cual se llevará a cabo la operación de mantenimiento o reparación, conforme al Apéndice 1 del Anexo 22.</p> <p>1. DATOS DEL IMPORTADOR:</p> <p>Nombre o Razón Social: Se deberán declarar el apellido paterno, materno y el nombre, de la persona que presenta la solicitud.</p> <p>R.F.C.: Se deberá declarar el RFC de la persona física o moral encargada en llevar a cabo la operación. En caso de extranjeros, se deberá declarar el R.F.C., genérico EXTR920901TS4.</p> <p>Domicilio: Se deberá declarar el domicilio fiscal de la persona física o moral encargada de llevar a cabo la operación. En el caso de extranjeros, deberá declarar el domicilio fiscal del residente en territorio nacional.</p> <p>2. DATOS RELATIVOS AL PEDIMENTO, O LA FORMA OFICIAL UTILIZADA PARA LA IMPORTACION TEMPORAL DE LOS BIENES OBJETO DE MANTENIMIENTO O REPARACION:</p> <p>Fecha de importación temporal: En este campo se deberá declarar la fecha día, mes y año, de la importación temporal.</p> <p>Fecha de vencimiento: En este campo se deberá declarar la fecha día, mes y año, del vencimiento de la importación temporal.</p> <p>No. de pedimento/No. de folio de la forma oficial: En este campo se debe declarar el número de pedimento o el número de folio del documento que la autoridad aduanera asignó para llevar a cabo la operación.</p> <p>Descripción de la mercancía: Se deberá señalar la descripción comercial de la mercancía objeto del mantenimiento o reparación.</p> <p>Marca: En caso de tener marca, se deberá anotar la marca comercial del bien.</p> <p>Modelo, Tipo, No. de serie: En caso de contar con la información del Modelo, Tipo y/o número de serie, deberá ser declarada en la solicitud.</p> <p>Unidad: Se deberá declarar la unidad de medida comercial de las mercancías objeto de mantenimiento o reparación.</p> <p>Cantidad: Se deberá declarar la cantidad de bienes que serán objeto del mantenimiento o reparación</p> <p>3. DATOS DE LAS PARTES O REFACCIONES, O BIENES DESTINADOS AL MANTENIMIENTO O REPARACION:</p> <p>Descripción de la mercancía: Se deberá señalar la descripción comercial de la mercancía objeto del mantenimiento o reparación</p>	<p>Especificaciones técnicas o comerciales: Se deberá señalar la descripción comercial de la mercancía objeto del mantenimiento o reparación</p> <p>Marca: Se deberá anotar la marca comercial del bien.</p> <p>Modelo, Tipo, No. de serie: En caso de contar con la información del Modelo, Tipo y/o número de serie, deberá ser declarada en la solicitud.</p> <p>Cantidad: Se deberá declarar la cantidad de bienes que serán objeto de la autorización.</p> <p>4. DESTINO QUE SE LE DARA A LAS PARTES O REFACCIONES REEMPLAZADAS</p> <p>Destino: En este caso se deberá marcar con una "X" el uso al que será(n) sometida(s) la(s) mercancía(s) que fueron objeto del reemplazo, retornadas, destruida o importada definitivamente.</p> <p>5. DATOS DE LA DESTRUCCION O IMPORTACION DEFINITIVA DE LAS PARTES O REFACCIONES REEMPLAZADAS:</p> <p>Pedimento de importación definitiva: Se declara el número del pedimento con el cual se efectuó el cambio de régimen de las mercancías reemplazadas.</p> <p>Aduana/sección/clave:</p> <p>Fecha y No. del acta de destrucción: Se deberá señalar la fecha y No. de acta de destrucción, de las partes o refacciones reemplazadas.</p> <p>Autoridad ante la que se presentó el aviso de destrucción: Se deberá declarar el Nombre de la autoridad aduanera a la que se presentó el aviso de destrucción de las partes o refacciones.</p> <p>6. NOMBRE Y FIRMA DEL IMPORTADOR O SU REPRESENTANTE LEGAL:</p> <p>Se deberá declarar el apellido paterno, materno y el nombre, del importador o el representante legal de la empresa que presenta la solicitud y asentar la firma autógrafa.</p> <p>Observaciones:</p> <p>En la presente solicitud se deberá escribir con claridad, letra de molde y bolígrafo, se debe de presentar en original para la aduana, copia para el importador y copia para quien en su caso tenga la custodia de la mercancía. Este documento no es válido si presenta raspaduras o enmendaduras. Recuerde usted que al proporcionar datos inexactos o falsos se hará acreedor a sanciones relacionadas con la presunción de contrabando. Deberá anexar los documentos que, en su caso, demuestren el destino de las partes o refacciones reemplazadas. En el caso de refacciones para aeronaves, se deberá presentar una autorización por aeronave. Sólo se podrá hacer uso de esta solicitud, cuando las partes o refacciones puedan ser susceptibles de ser identificadas plenamente. No están sujetas a este tipo de operaciones las mercancías consumibles, tales como aceites, remaches, tornillos, cintas adhesivas, material sellante, líquidos, cables, entre otros</p>
---	--



Autorización para importar mercancía por única vez sin haber concluido el trámite de inscripción o estando suspendidos en el padrón de importadores, (Regla 1.3.5.).



Información General del Solicitante.

- 1.- ¿Está suspendido en el padrón de importadores SI NO
- 2.- ¿Ha iniciado el trámite para la inscripción en el Padrón de Importadores y no ha concluido? SI NO
- 3.- Señale el tipo de persona
 Persona Moral
 Persona Física
- 4.- ¿Ha realizado esta solicitud con anterioridad en el presente ejercicio fiscal? SI NO

5. Nombre completo (apellido paterno/materno/nombre (s)), razón o denominación social.	Clave del RFC
6. Domicilio fiscal: Calle _____ No. y/o letra exterior _____ No. y/o letra interior _____ Colonia _____ Código Postal _____ Municipio o Delegación _____ Localidad _____ Entidad Federativa _____ Teléfonos _____	
7. Domicilio para oír y recibir notificaciones: Calle _____ No. y/o letra exterior _____ No. y/o letra interior _____ Colonia _____ Código Postal _____ Municipio o Delegación _____ Localidad _____ Entidad Federativa _____ Teléfonos _____	
8. Persona(s) autorizada(s) para oír y recibir notificaciones y teléfonos:	
9. Actividades en general a que se dedique el interesado:	

Información General de la Mercancía.

1. Descripción de la mercancía: a) Descripción detallada de la mercancía a importar: _____ _____ b) Cantidad de mercancía: _____ _____ c) Valor de la mercancía según factura: _____ d) Fracción (es) arancelaria (s) de la mercancía (s) a importar: _____	
2. Aduana por la que ingresará: _____	
3. Razón o justificación de la necesidad de importar mercancía: _____	
4. La mercancía a importar es:	
Explosiva <input type="checkbox"/>	Inflamable <input type="checkbox"/>
Contaminante <input type="checkbox"/>	Radiactiva <input type="checkbox"/>
Corrosiva <input type="checkbox"/>	Perecedera <input type="checkbox"/>
Fácil descomposición <input type="checkbox"/>	Animales vivos <input type="checkbox"/>

Datos del Representante Legal

1. Nombre completo (apellido paterno/materno/nombre (s))	Clave del RFC
2. Domicilio fiscal: Calle _____ No. y/o letra exterior _____ No. y/o letra interior _____ Colonia _____ Código Postal _____ Municipio o Delegación _____ Localidad _____ Entidad Federativa _____ Teléfonos _____	
Declaro bajo protesta de decir verdad, que todo lo asentado es cierto. _____ Firma autógrafa del solicitante o representante legal	

DIA _____ MES _____ AÑO _____

INSTRUCCIONES

Esta solicitud será llenada en dos tantos a máquina o con letra de molde, con bolígrafo a tinta negra o azul y las cifras no deberán invadir los límites de los recuadros.

Información General del Solicitante

1. Señalar con una "X" si está suspendido en el padrón de importadores.
2. Señalar con una "X" si ha iniciado el trámite de inscripción al padrón de importadores y el mismo no ha concluido.
3. Señalar con una "X" si se trata de persona física o persona moral.
4. Señalar con una "X" si ha realizado solicitud con anterioridad en el presente ejercicio fiscal.
5. Anotar el nombre completo, la razón o denominación social, así como el RFC del importador a doce o trece posiciones según corresponda.
6. Anotar el domicilio fiscal, especificando calle, número exterior e interior, Colonia, Código Postal, Delegación o Municipio, Localidad, Entidad Federativa y teléfonos.
7. Anotar el domicilio para oír y recibir notificaciones, especificando calle, número exterior e interior, Colonia, Delegación o Municipio, Código Postal, Localidad, Entidad Federativa y teléfonos. Este numeral únicamente se llenará en el caso que sea diferente del numeral que antecede.
8. Señalar los nombres completos de las personas autorizadas para oír y recibir notificaciones, así como el teléfono de cada una de ellas.
9. Anotar las actividades generales a las que se dedica el solicitante.

Información General de la Mercancía

1. Anotar dentro de la descripción de la mercancía, lo siguiente:
 - a) La descripción detallada de la mercancía a importar, señalando los datos que permitan su identificación individual (número de serie, parte, marca o modelo), o en su defecto las especificaciones técnicas o comerciales. En el caso de que se trate de más de una mercancía, la descripción deberá hacerse por cada una de ellas.
 - b) La cantidad total de cada mercancía a importar, señalando la unidad de medida de comercialización (kilo, gramo, metro, pieza, litro, par, juego, etc.) y la unidad de medida tarifaria.
 - c) El valor de cada una de las mercancías, de acuerdo a la factura.
 - d) La fracción arancelaria de cada una de las mercancías a importar.
2. Señalar la Aduana por la que ingresará la mercancía.
3. Asentar la razón o justificación de la necesidad por el cual se realiza el trámite.
4. Señalar con una "X" si la mercancía a importar es explosiva, inflamable, contaminante, radiactiva, corrosiva, perecedera, de fácil descomposición o animales vivos.

Datos del Representante Legal

1. Se asentarán los datos generales del Representante Legal, especificando el nombre completo y el RFC.
2. Anotará el domicilio fiscal del representante legal, especificando Calle, Número exterior e interior, Colonia, Código Postal, Delegación o Municipio, Localidad, Entidad Federativa y Teléfonos.
3. El solicitante o su representante legal-asentará su firma autógrafa.

"Para cualquier aclaración en el llenado de este formato, podrá obtener información en el Portal del SAT o en las siguientes direcciones: www.shcp.gob.mx; asisnet@shcp.gob.mx; asisnet@sat.gob.mx o comunicarse a través de: Marca SAT: 627 22 728, desde la Ciudad de México, o al 01 55 627 22 728 del resto del país; o bien, acudir a los Módulos de Asistencia al Contribuyente de la Administración Desconcentrada que corresponda a su domicilio fiscal. Quejas y denuncias al 88 52 22 22 desde la Ciudad de México, o al 01 55 88 52 22 22 del resto del país".

Instructivo de trámite de la Autorización para importar mercancía por única vez, sin haber concluido el trámite de inscripción o estando suspendidos en el padrón de importadores, (Regla 1.3.5.)

<p>¿Quiénes lo presentan?</p> <p>Las personas físicas y morales obligadas a inscribirse en el Padrón de Importadores que aún no concluyan el trámite de inscripción o que se encuentren suspendidas en el citado padrón.</p>
<p>¿A quién se dirige?</p> <p>Ante la ACOA.</p> <p>De lunes a viernes, en un horario de 9:00 a 15:00 horas.</p>
<p>Opciones de envío:</p> <p>También puede enviar la solicitud y los documentos mediante SEPOMEX o utilizando los servicios de empresas de mensajería.</p>
<p>¿Cuándo se presenta la solicitud de autorización?</p> <p>Después de transcurridos 5 días de haber presentado los formatos electrónicos "Instructivo de trámite para inscribirse en el Padrón de Importadores y/o Padrón de Importadores de Sectores Específicos, (Regla 1.3.2.)" o "Instructivo de trámite para dejar sin efectos la suspensión en el Padrón de Importadores y/o Padrón de Importadores de Sectores Específicos, (Regla 1.3.4.)".</p>
<p>¿Cómo se presenta?</p> <p>Por escrito mediante el formato denominado "Autorización para importar mercancía por única vez sin haber concluido el trámite de inscripción o estando suspendidos en el padrón de importadores, (Regla 1.3.5.)", anexando los documentos previstos en el formato:</p> <ol style="list-style-type: none"> a) Copia del documento que acredite que la mercancía se encuentra en depósito ante la aduana. b) Documentos que acrediten que la mercancía es explosiva, inflamable, contaminante, radiactiva, corrosiva, perecedera o de fácil descomposición o animales vivos. c) Copia de la factura o documento que justifique la propiedad de la mercancía a importar, o en su caso, declaración bajo protesta de decir verdad, de que es su legítimo propietario. d) Copia del acuse de recibo electrónico del formato "Instructivo de trámite para inscribirse en el Padrón de Importadores y/o Padrón de Importadores de Sectores Específicos, (Regla 1.3.2.)" o "Instructivo de trámite para dejar sin efectos la suspensión en el Padrón de Importadores y/o Padrón de Importadores de Sectores Específicos, (Regla 1.3.4.)", en el que conste la fecha de envío. e) Original o copia certificada y copia para cotejo, de la identificación oficial del representante legal o de la persona física que presente la solicitud. f) Copia certificada y copia para cotejo, de la escritura pública o carta poder mediante la cual se acredite la representación legal.
<p>¿Qué documento se obtiene?</p> <p>Copia del oficio de Autorización por el que se solicita a la ACAJA se permita por única vez la importación de la mercancía sin haber concluido el trámite de inscripción o estando suspendido en el padrón de importadores.</p>
<p>¿En qué plazo se emite la autorización?</p> <p>En un plazo no mayor a 3 meses, contados a partir de la fecha en que se haya presentado la solicitud debidamente requisitada junto con la documentación correspondiente.</p>
<p>Disposiciones jurídicas aplicables</p> <p>Artículos 59, fracción IV, de la Ley, 86 del Reglamento y la regla 1.3.5.</p>



Autorización a personas físicas para importar mercancía por única vez, sin estar inscrito en el padrón de importadores, (Regla 1.3.6.).



Información General del Solicitante

(Marque con una X)

- 1. ¿Está inscrito en el padrón de importadores? Si NO
- 2. ¿Ha iniciado el trámite para la inscripción en el padrón de importadores y no ha concluido? Si NO
- 3. ¿Ha realizado una solicitud con anterioridad en el presente ejercicio fiscal? Si NO

4. Nombre completo (apellido paterno/materno/nombre (s)).	Clave del RFC
5. Domicilio fiscal:	
Calle _____ No. y/o letra exterior _____ No. y/o letra interior _____	
Colonia _____ Código Postal _____ Municipio o Delegación _____	
Localidad _____ Entidad Federativa _____	
Teléfonos _____	
6. Domicilio para oír y recibir notificaciones:	
Calle _____ No. y/o letra exterior _____ No. y/o letra interior _____	
Colonia _____ Código Postal _____ Municipio o Delegación _____	
Localidad _____ Entidad Federativa _____ Teléfonos _____	
7. Persona(s) autorizada(s) para oír y recibir notificaciones y teléfonos _____	
8. Actividades en general a que se dedique el interesado _____	

Información General de la Mercancía

1. Descripción de la mercancía:
a) Descripción detallada de la mercancía a importar: _____
b) Cantidad de mercancía: _____
c) Valor de la mercancía según factura: _____
d) Fracción (es) arancelaria (s) de la mercancía (s) a importar: _____
2. Aduana por la que ingresará: _____
3. Razón o justificación de la necesidad de importar la mercancía:
4. La mercancía a importar es:

Datos del Representante Legal

Nombre completo (apellido paterno/materno/nombre (s))	Clave del RFC
Domicilio fiscal:	
Calle _____ No. y/o letra exterior _____ No. y/o letra interior _____ Colonia _____	
Código Postal _____ Municipio o Delegación _____	
Localidad _____ Entidad Federativa _____ Teléfonos _____	
<p>Declaro bajo protesta de decir verdad, que todo lo asentado es cierto.</p> <p>_____</p> <p>Firma autógrafa del solicitante o representante legal</p>	

Consultar el "Instructivo de Llenado de la Autorización a personas físicas para importar mercancía por única vez, sin estar inscritos en el padrón de importadores, (Regla 1.3.6.)".

DIA _____ MES _____ AÑO _____

INSTRUCCIONES

Esta solicitud será llenada en dos tantos a máquina o con letra de molde, con bolígrafo a tinta negra o azul y las cifras no deberán invadir los límites de los recuadros.

Información General del Solicitante

1. Se señalará con una "X" el supuesto en el que se encuentre.
2. Señalar con una "X" si ha iniciado el trámite de inscripción al padrón de importadores y el mismo no ha concluido.
3. Señalar con una "X" si ha realizado solicitud con anterioridad en el presente ejercicio fiscal.
4. Anotará el nombre completo, así como el RFC del importador a trece posiciones según corresponda.
5. Anotará el domicilio fiscal, especificando Calle, Número exterior e interior, Colonia, Código Postal, Delegación o Municipio, Localidad, Entidad Federativa y Teléfonos.
6. Anotará el domicilio para oír y recibir notificaciones, especificando Calle, Número exterior e interior, Colonia, Delegación o Municipio, Código Postal, Localidad, Entidad Federativa y Teléfonos. Este numeral únicamente se llenará en el caso que sea diferente del numeral que antecede.
7. Se señalarán los nombres completos de las personas autorizadas para oír y recibir notificaciones.
8. Se anotarán las actividades en general a que se dedique el interesado.

Información General de la Mercancía

1. Anotar dentro de la descripción de la mercancía, lo siguiente:
 - a) La descripción detallada de la mercancía a importar, señalando los datos que permitan su identificación individual (número de serie, parte, marca o modelo), o en su defecto las especificaciones técnicas o comerciales. En el caso de que se trate de más de una mercancía, la descripción deberá hacerse por cada una de ellas.
 - b) La cantidad total de cada mercancía a importar, señalando la unidad de medida de comercialización (kilo, gramo, metro, pieza, litro, par, juego, etc.) y la unidad de medida tarifaria.
 - c) El valor de cada una de las mercancías, de acuerdo a la factura.
 - d) La fracción arancelaria de cada una de las mercancías a importar.
2. Señalar la Aduana por la que ingresará la mercancía.
3. Asentar la razón o justificación de la necesidad por el cual se realiza el trámite.

En caso de que el espacio sea insuficiente se podrá describir la mercancía en documento anexo haciendo referencia del mismo en este formato.

Datos del Representante Legal

1. Se asentarán los datos generales del Representante Legal, especificando el nombre completo y el RFC.
2. Anotará el domicilio fiscal del representante legal, especificando Calle, Número exterior e interior, Colonia, Código Postal, Delegación o Municipio, Localidad, Entidad Federativa y Teléfonos.
3. El solicitante (interesado o representante legal) asentará su firma autógrafa.

"Para cualquier aclaración en el llenado de este formato, podrá obtener información en el Portal del SAT o en las siguientes direcciones: www.shcp.gob.mx; asisnet@shcp.gob.mx; asisnet@sat.gob.mx o comunicarse a través de: Marca SAT: 627 22 728, desde la Ciudad de México, o al 01 55 627 22 728 del resto del país; o bien, acudir a los Módulos de Asistencia al Contribuyente de la Administración Desconcentrada que corresponda a su domicilio fiscal. Quejas y denuncias al teléfono 88 52 22 22 desde la Ciudad de México, o al 01 55 88 52 22-22 del resto del país".

Instructivo de trámite de la autorización a personas físicas para importar mercancía por única vez, sin estar inscrito en el padrón de importadores, (Regla 1.3.6.)

<p>¿Quiénes lo presentan?</p> <p>Las personas físicas interesadas en obtener autorización para importar mercancías sin estar inscritos en el Padrón de Importadores.</p>
<p>¿Cuándo se presenta la solicitud de autorización?</p> <p>Cuando se requiera importar mercancía para uso personal o cuando sea necesaria para realizar los fines de su objeto social.</p>
<p>¿Cómo se presenta?</p> <p>Por escrito mediante el formato denominado "Autorización a personas físicas para importar mercancía por única vez, sin estar inscrito en el padrón de importadores, (Regla 1.3.6.)", anexando los documentos previstos en el formato:</p> <ul style="list-style-type: none"> a) Copia del comprobante que acredite el domicilio. b) Copia de los acuses de recibo electrónico, los cuales deberán contener el sello y la cadena original de las declaraciones anuales ISR de los dos últimos ejercicios. Acreditar que se encuentra al corriente en el cumplimiento de sus obligaciones fiscales, a través de la opinión correspondiente, conforme a lo dispuesto en la Regla 2.1.39. de la RMF. c) Copia de la factura o documento que justifique la propiedad de la mercancía a importar o, en su caso, declaración bajo protesta de decir verdad de que es su legítimo propietario. Si la información se encuentra en idioma distinto al español, anexar traducción de la misma. d) Declaración bajo protesta de decir verdad, de que la mercancía que se pretende importar será destinada para su uso personal o para realizar los fines de su objeto social y no será comercializada. e) Copia certificada y copia para cotejo, de la escritura pública o carta poder mediante la cual se acredite la representación legal. f) Original o copia certificada y copia para cotejo, de la identificación oficial del representante legal o de la persona física que presente la solicitud.
<p>¿Dónde se presenta?</p> <ul style="list-style-type: none"> 1. Ante la ADJ que corresponda al domicilio fiscal del interesado o, ante la ACNCEA. De lunes a viernes, en un horario de 9:00 a 15:00 horas. En el domicilio que corresponda de acuerdo a la circunscripción territorial del domicilio del solicitante. 2. También puede enviar la solicitud y los documentos mediante SEPOMEX o utilizando los servicios de empresas de mensajería a las direcciones antes señaladas según sea el caso.
<p>¿Qué documento se obtiene?</p> <p>Copia del oficio de Autorización por el que se solicita a la ACAJA se permita la importación de la mercancía sin estar inscrito en el padrón de importadores.</p>
<p>¿En qué plazo se emite la autorización?</p> <p>En un plazo no mayor a 3 meses, contados a partir de la fecha en que se haya presentado la solicitud debidamente requisitada junto con la documentación correspondiente.</p>
<p>Disposiciones jurídicas aplicables</p> <p>Artículo 59, fracción IV, de la Ley y la regla 1.3.6.</p>



Autorización de inscripción para el padrón de exportadores sectorial (Regla 1.3.7.).



LLENAR CLARAMENTE LOS CAMPOS QUE SE INDICAN:

FECHA EN QUE SE PRESENTA:

DÍA ____ MES ____ AÑO ____

MARQUE CON UNA "X" EL TRÁMITE QUE SOLICITA

SOLICITUD DE INSCRIPCIÓN

DEJAR SIN EFECTOS LA SUSPENSIÓN

A) DATOS DE IDENTIFICACIÓN ACTUAL

CLAVE DEL RFC											
PERSONA FÍSICA	<input type="checkbox"/>	PERSONA MORAL	<input type="checkbox"/>	<input type="text"/>	<input type="text"/>	<input type="text"/>	<input type="text"/>	<input type="text"/>	<input type="text"/>	<input type="text"/>	<input type="text"/>
APELLIDO PATERNO, MATERNO, NOMBRE(S), O DENOMINACIÓN O RAZÓN SOCIAL											
CALLE				NUMERO Y/O LETRA EXTERIOR				NUMERO Y/O LETRA INTERIOR			
COLONIA				CÓDIGO POSTAL				TELÉFONO			
LOCALIDAD				MUNICIPIO				ENTIDAD FEDERATIVA			
GIRO O ACTIVIDAD PRINCIPAL:											
MARCAR CON UNA "X" SI ES	100% EXPORTADOR	ENAJENADOR (VENDEDOR) EN TERRITORIO NACIONAL, DE LAS MERCANCIAS INDICADAS EN LOS SECTORES SOLICITADOS									
INDICAR CON UNA "X" SI ES	PRODUCTOR	ENVASADOR	COMERCIALIZADOR								

B) MARCAR CON UNA "X" EL NOMBRE DEL O LOS SECTORES EN LOS QUE DESEA INSCRIBIRSE O REINCORPORARSE.

1) ALCOHOL, ALCOHOL DESNATURALIZADO Y MIELES INCRISTALIZABLES.	<input type="checkbox"/>	9) ORO, PLATA Y COBRE.	<input type="checkbox"/>
2) CERVEZA.	<input type="checkbox"/>	10) PLÁSTICOS	<input type="checkbox"/>
3) TEQUILA.	<input type="checkbox"/>	11) CAUCHO	<input type="checkbox"/>
4) BEBIDAS ALCOHÓLICAS FERMENTADAS (VINOS).	<input type="checkbox"/>	12) MADERA	<input type="checkbox"/>
5) BEBIDAS ALCOHOLICAS DESTILADAS (LICORES).	<input type="checkbox"/>	13) VIDRIO	<input type="checkbox"/>
6) CIGARROS Y TABACOS LABRADOS.	<input type="checkbox"/>	14) HIERRO Y ACERO	<input type="checkbox"/>
7) BEBIDAS ENERGETIZANTES, ASI COMO CONCENTRADOS POLVOS Y JARABES PARA PREPARAR BEBIDAS ENERGETIZANTES.	<input type="checkbox"/>	15) ALUMINIO	<input type="checkbox"/>
8) MINERALES DE HIERRO Y SUS CONCENTRADOS.	<input type="checkbox"/>		

C) DATOS DEL REPRESENTANTE LEGAL

APELLIDO PATERNO, MATERNO, NOMBRE(S)											
CLAVE DEL RFC											
CORREO ELECTRÓNICO:	<input type="text"/>				TELÉFONO:	<input type="text"/>					
DECLARO Y ASUMO BAJO PROTESTA DE DECIR VERDAD LA RESPONSABILIDAD DE LA VERACIDAD Y AUTENTICIDAD DE LA INFORMACIÓN PROPORCIONADA											
_____ FIRMA AUTÓGRAFA DEL REPRESENTANTE LEGAL O SOLICITANTE											

INSTRUCCIONES

- Llene claramente los campos que se indican.
- No exceda los límites de los recuadros.
- Presentar 2 tantos de esta solicitud debidamente requisitados, cumplir con los requisitos establecidos en el artículo 87 del Reglamento, la regla 1.3.7., así como con su instructivo de trámite.

Anote la fecha en que presenta su solicitud dd/mm/aaaa.

- Marque con una "X" el trámite que solicita: Solicitud de Inscripción o Solicitud de autorización para dejar sin efectos la Suspensión.

A) DATOS DE IDENTIFICACIÓN ACTUAL.

- Señale con una "X" si es persona física o persona moral.
- Anote el nombre completo, razón o denominación social según corresponda, tal y como se encuentra registrado ante el RFC; en caso de existir cambio de denominación o razón social o régimen de capital anotará los nuevos datos que le asignó la ADSC.
- Anote el RFC del exportador a doce o trece posiciones según corresponda.
- Anote el domicilio fiscal completo especificando Calle, Número exterior e interior, Colonia, Delegación o Municipio, Código Postal, Localidad, Entidad Federativa y Teléfonos.
- Anote Giro o actividad principal.
- Señale con una "X", si es 100% Exportador o si es Enajenador (Vendedor) en Territorio Nacional, de las mercancías indicadas en los Sectores Solicitados.
- Indicar con una "X" si es, productor, envasador o comercializador.

B) SECTORES.

- Marque con una "X" el nombre del o los sectores en los que desea inscribirse o dejar sin efectos la suspensión para reincorporarse, conforme a las fracciones arancelarias que aparecen listadas en el Rubro B del Anexo 10, relativas al Padrón de Exportadores Sectorial.

C) DATOS DEL REPRESENTANTE LEGAL O SOLICITANTE.

- Anote el nombre completo y el RFC.
- Anote correo electrónico y número telefónico.
- El solicitante (interesado o representante legal) asentará su firma autógrafa.

Documentos que deberán anexarse

- a) Copia de identificación oficial vigente y/o instrumento notarial que acredite la personalidad jurídica del solicitante del trámite, según sea el caso (persona física o persona moral).
- b) Si el representante legal es extranjero, anexe copia simple del documento que compruebe su legal estancia en el país y que acredite que su situación migratoria le permite ostentarse con los cargos que se mencionan en el acta constitutiva o poder notarial correspondientes, de conformidad con el artículo 65 de la Ley de Migración.
- c) Tratándose de personas físicas extranjeras residentes en territorio nacional, incluir además, copia del documento mediante el cual comprueben, su situación migratoria en el país y que se les autoriza para realizar actividades empresariales.
- d) Si la persona física es representada por una tercera persona, adjunte poder notarial o carta poder en la que se faculte para realizar este trámite, conforme a lo dispuesto en el artículo 19 del CFF.
- e) Si cambió la denominación o razón social de la empresa, deberá enviar copia simple de la escritura pública protocolizada ante Notario Público, en la cual conste dicho cambio.
- f) Para el caso de la solicitud de inscripción a los Sectores del 8 al 15 del Padrón de Exportadores Sectorial, se deberá cumplir con los requisitos específicos señalados en el "Instructivo de trámite para la inscripción en el padrón de exportadores sectorial", conforme a lo establecido en las respectivas "Guías de Inscripción para el Padrón de Exportadores Sectorial".

Informes y Consulta de Resultados:

- Vía buzón tributario.
- Vía telefónica al Marca SAT: 627 22 728, desde la Ciudad de México, o al 01 55 627 22 728 del resto del país, opciones 7-1-2, de lunes a viernes de 8:00 a 21:00 horas, y desde Estados Unidos y Canadá: 1 877 (4488728).
- En el Portal del SAT podrá enviar un caso de aclaración, conforme a la Guía rápida para la operación de casos de aclaración, orientación y servicio o solicitud, en relación a trámites del Padrón de Importadores y Exportadores, publicada en el Portal del SAT en la sección de "Aduanas", en el apartado de "Tramites y Autorizaciones", opción "Guía de Trámites para Padrones"
- En cualquiera de las 67 ADSC con cita, acreditando el interés jurídico que representa.
- A través del Portal del SAT en la sección de "Aduanas", apartado de "Tramites y Autorizaciones", opción "Guía de

Trámites para Padrones", en la sección de "Padrón de Exportadores Sectorial", en "Consulta de Resultados".

Instructivo de trámite para la inscripción en el padrón de exportadores sectorial (Regla 1.3.7)

A. Inscripción en el padrón de exportadores sectorial.
<p>¿Quiénes lo presentan?</p> <p>Las personas físicas y morales que requieran exportar mercancías clasificadas en las fracciones arancelarias de los Sectores listados en el Apartado B del Anexo 10.</p>
<p>¿Cómo se presenta?</p> <p>Mediante el formato denominado "Autorización de inscripción para el padrón de exportadores sectorial".</p>
<p>¿Dónde se presenta?</p> <p>Mediante buzón tributario.</p> <p>En cualquiera de las 67 ADSC.</p> <p>En la Oficialía de Partes de la ACOP, ubicada en Av. Paseo de la Reforma Norte no. 10, edificio Torre Caballito, P.B., Col. Tabacalera, Delegación Cuauhtémoc. C.P. 06030, Ciudad de México.</p> <p>Una vez ingresado el trámite, cuando se requiera aportar información o documentación adicional para que sea considerada antes de que se resuelva la solicitud de inscripción al padrón de exportadores sectorial en un término no mayor a 2 días, podrá enviar un caso de aclaración denominado INSCRIPCION_PGIYSE_, conforme a la Guía rápida para la operación de casos de aclaración, orientación y servicio o solicitud, en relación a trámites del Padrón de Importadores y Exportadores, publicada en Portal del SAT, en la sección de "Aduanas", en el apartado de "Trámites y Autorizaciones", opción "Guía de Trámites para Padrones".</p>
<p>¿En qué casos no procede la inscripción en el Padrón de Exportadores Sectorial?</p> <p>Cuando no se cumpla con lo establecido en el artículo 87 del Reglamento y/o la regla 1.3.7., así como el presente instructivo de trámite.</p> <p>Cuando las personas físicas o morales, se ubiquen en cualquiera de los supuestos señalados en la regla 1.3.3.</p>
<p>Condiciones:</p> <ol style="list-style-type: none"> 1. Estar inscrito y activo en el RFC. 2. Contar con e.firma vigente. 3. La constancia de cumplimiento de obligaciones fiscales previstas en el artículo 32-D del CFF, deberá estar en sentido positivo. 4. Tener el domicilio fiscal como localizado en el RFC o en proceso de verificación por parte de la ADSC. 5. No encontrarse al momento de ingresar la solicitud en el listado de empresas publicadas por el SAT en términos de los artículos 69 y 69-B, tercer párrafo, del CFF, con excepción de lo dispuesto en la fracción VI, del referido artículo 69. 6. El estatus del buzón tributario deberá encontrarse como "Validado". 7. Para el caso de personas físicas, deben realizar actividades empresariales en términos del Título II, Capítulo VIII y Título IV, Capítulo II, Secciones I y II de la Ley del ISR. <p>Requisitos:</p> <ol style="list-style-type: none"> 1. Manifestación con firma autógrafa del interesado o representante legal, en el que se manifieste bajo protesta de decir verdad, la lista de documentos que se anexan a la solicitud y asentado la veracidad de la misma. 2. Tratándose de las fracciones arancelarias listadas en el Sector 8 del apartado B del Anexo 10, se deberá anexar a la solicitud: <ol style="list-style-type: none"> a) Copia del documento que compruebe la validación del folio otorgado por SEMARNAT, de la autorización en materia de impacto ambiental y de la autorización de cambio de uso de suelo en terrenos forestales; a nombre de la persona física o moral solicitante. b) Copia del título de concesión minera otorgado por la Dirección General de Minas, o, en su caso, del contrato de explotación, acreditando su inscripción en el Registro Público de Minería y que se encuentra al corriente en el pago de derechos. c) Copia del permiso previo de exportación emitido por la SE, vigente.

- 3.** Tratándose de las fracciones arancelarias listadas en el Sector 9 del apartado B del Anexo 10, se deberá anexar a la solicitud:
- a)** Copia del testimonio o de la escritura pública, en que conste el contrato o constitución de la sociedad y, copia de la inscripción ante el Registro Público que corresponda.
 - b)** Declaración firmada bajo protesta de decir verdad por el representante o apoderado legal de la persona moral, en la que se exprese la fecha, procedencia del producto aurífero, platero o de cobre anexando para tales efectos la razón social, el RFC de sus 10 principales proveedores por concepto de venta del producto terminado o semiterminado a exportar.
 - c)** Para el caso de exportación de las fracciones arancelarias 7404.00.01, 7404.00.02, 7404.00.99, además se deberá cumplir con los requisitos establecidos en el numeral 4.
- 4.** Tratándose de las fracciones arancelarias listadas en los Sectores 10, 11, 12, 13, 14 y 15 del apartado B, del Anexo 10, se deberá cumplir con lo siguiente y anexar a la solicitud:
- a)** Relación que contenga el nombre completo y RFC válido de los socios, accionistas y representantes legales actuales de la empresa, conforme a lo que se tenga asentado en las actas protocolizadas ante fedatario público; en caso de tener socios o accionistas extranjeros, anexar el comprobante del aviso que refiere el artículo 27 del CFF, e indicar el número de identificación fiscal correspondiente. La autoridad procederá a verificar que tanto la persona física o moral que promueve, los socios, accionistas y representantes legales cuenten con la opinión positiva del cumplimiento de obligaciones fiscales vigente, prevista en el artículo 32-D del CFF.
 - b)** Relación del domicilio de bodegas y sucursales donde se mantendrán las mercancías a exportar, los cuales deberán estar registrados en el RFC con estatus de "activo" y "localizado".
 - c)** Relación que contenga el nombre completo, RFC válido y número de seguridad social del personal al cual el contribuyente actualmente expida CFDI por concepto de remuneraciones, a que se refiere el Capítulo I, del Título IV, de la Ley del ISR, en términos del artículo 29, primer párrafo, del CFF. En caso de que se haya contratado a un tercero para que lleve a cabo la contratación, administración y remuneración de los trabajadores, se deberá indicar la razón social y el RFC de dicho contribuyente.
 - d)** Información del uso industrial de la mercancía a exportar. Actividad económica y técnica que consiste en transformar materia prima y convertirla en otros productos, así como los procesos productivos que realiza a la mercancía a exportar.
 - e)** Relación que contenga el nombre o denominación o razón social y, en su caso, el ID fiscal o su equivalente de los 10 principales clientes en el extranjero del exportador.
 - f)** Relación que contenga el nombre o denominación o razón social y, en su caso, el RFC válido de los transportistas contratados para el traslado de la mercancía a exportar.
 - g)** Relación que contenga el nombre, domicilio, RFC válido o, en su caso, el ID fiscal o su equivalente de sus proveedores.

Lo establecido en los incisos anteriores, deberá cumplirse anexando un CD con archivos de texto plano conforme a lo establecido en la Guía de trámites para Padrones que se encuentra publicada en el Portal del SAT, en la sección de "Aduanas", en el apartado de "Trámites y Autorizaciones", opción "Guía de Trámites para Padrones".

¿En qué plazo y cómo se da a conocer el resultado de la solicitud?

En un plazo de 10 días hábiles, contados a partir del día siguiente a la recepción de la solicitud, conforme a lo señalado en el artículo 87 del Reglamento, mediante buzón tributario.

A través del Portal del SAT, en la sección de "Aduanas", apartado de "Tramites y Autorizaciones", opción "Guía de Trámites para Padrones", en la sección de "Padrón de Exportadores sectorial", en "Consulta de Resultados".

Vía telefónica en Marca SAT: 627 22 728, desde la Ciudad de México, o al 01 55 627 22 728 del resto del país, opciones 7-1-2, de lunes a viernes de 8:00 a 21:00 horas, se brindará asesoría sobre requisitos, documentación soporte y el estatus de sus trámites.

En el Portal del SAT, podrá enviar un caso, de aclaración denominado INSCRIPCION_PGIYSE_EXS conforme a la Guía rápida para la operación de casos de aclaración, orientación y servicio o solicitud, en relación a trámites del Padrón de Importadores y Exportadores, publicada en el Portal en la sección de "Aduanas", en el apartado de "Tramites y Autorizaciones", opción "Guía de Trámites para Padrones".

En las 67 ADSC, con cita, acreditando el interés jurídico que representa.

<p>¿Qué procede si la solicitud es rechazada?</p> <p>El contribuyente deberá subsanar las inconsistencias observadas y presentar nuevamente su solicitud conforme al presente instructivo y cumplir con los requisitos establecidos en el artículo 87 del Reglamento así como la regla 1.3.7.</p>
<p>Disposiciones jurídicas aplicables:</p> <p>Artículos 59, fracción IV de la Ley, 87 del Reglamento, 19, fracción XI de la Ley del IEPS y la regla 1.3.7.</p>
<p>B. Solicitud para dejar sin efectos la suspensión en el Padrón de Exportadores Sectorial</p>
<p>¿Quiénes lo realizan?</p> <p>Las personas físicas y morales que hayan sido suspendidas en el Padrón de Exportadores Sectorial.</p>
<p>¿Cómo se realiza?</p> <p>Mediante el formato denominado "Autorización de inscripción para el padrón de exportadores sectorial".</p>
<p>¿Dónde se presenta?</p> <p>Mediante buzón tributario. En cualquiera de las 67 ADSC. En la Oficialía de Partes de la ACOP, ubicada en Av. Paseo de la Reforma Norte, No. 10, edificio Torre Caballito, P.B., Col. Tabacalera, Delegación Cuauhtémoc. C.P. 06030, Ciudad de México. Una vez ingresado el trámite, cuando se requiera aportar información o documentación adicional para que sea considerada antes de que se resuelva la solicitud de reincorporación al padrón de exportadores sectorial en un término no mayor a 2 días, podrá enviar un caso de aclaración denominado REINCORPORACION_PGIYSE_EXS, conforme a la Guía rápida para la operación de casos de aclaración, orientación y servicio o solicitud, en relación a trámites del Padrón de Importadores y Exportadores, publicada en el Portal del SAT, en la sección de "Aduanas", en el apartado de "Tramites y Autorizaciones", opción "Guía de Trámites para Padrones".</p>
<p>¿En qué casos no procede la reincorporación en el Padrón de Exportadores Sectorial?</p> <p>Cuando no se cumpla con lo establecido en el artículo 87 del Reglamento y/o la regla 1.3.7., así como el presente instructivo de trámite. Cuando las personas físicas o morales, se ubiquen en cualquiera de los supuestos señalados en la regla 1.3.3.</p>
<p>Condiciones y Requisitos:</p> <ol style="list-style-type: none"> 1. Quienes soliciten la reincorporación al Padrón de Exportadores Sectorial, deberán cumplir con las condiciones y requisitos previstos en el apartado A del presente instructivo, según corresponda. 2. Se deberá anexar copia simple y legible de la documentación con la que acredite que se subsana(n) la(s) causal(es) por la(s) que fue suspendido del Padrón de Exportadores Sectorial.
<p>¿En qué plazo y cómo se da a conocer el resultado de la solicitud?</p> <p>En un plazo no mayor a 10 días hábiles, a partir del día siguiente de la recepción de la solicitud, a través de buzón tributario. A través del Portal del SAT en la sección de "Aduanas", apartado de "Tramites y Autorizaciones", opción "Guía de Trámites para Padrones", en la sección de "Padrón de Exportadores sectorial", en "Consulta de Resultados". Vía telefónica en Marca SAT: 627 22 728, desde la Ciudad de México, o al 01 55 627 22 728 del resto del país, opciones 7-1-2, de lunes a viernes de 8:00 a 21:00 horas., se brindará asesoría sobre requisitos, documentación soporte y el estatus de sus trámites. En el Portal del SAT, podrá enviar un caso de aclaración denominado REINCORPORACION_PGIYSE_EXS, conforme a la Guía rápida para la operación de casos de aclaración, orientación y servicio o solicitud, en relación a trámites del Padrón de Importadores y Exportadores, publicada en el Portal del SAT, en la sección de "Aduanas", en el apartado de "Tramites y Autorizaciones", opción "Guía de Trámites para Padrones", el plazo de atención será en un término no mayor a 10 días. En las 67 ADSC, con cita, acreditando el interés jurídico que representa.</p>
<p>¿Qué procede si la solicitud es rechazada?</p> <p>El contribuyente deberá subsanar las inconsistencias observadas y presentar nuevamente su solicitud, conforme al presente instructivo y cumpliendo con los requisitos establecidos en el artículo 87 del Reglamento así como la regla 1.3.7.</p>
<p>Disposiciones jurídicas aplicables:</p> <p>Artículos 59, fracción IV, de la Ley, 87 del Reglamento, 19, fracción XI, de la Ley del IEPS y la regla 1.3.7.</p>



Autorización para la importación de vehículos especialmente contruidos o transformados, equipados con dispositivos o aparatos diversos para cumplir con contrato derivado de licitación pública, (Regla 4.2.9.).



Información General del Solicitante

Residente en el País No residente en el país ¿Ha realizado solicitud con anterioridad ante otra autoridad distinta? SI NO

En caso de ser afirmativo, ante qué autoridad: _____

Razón o denominación social.	Clave del RFC
Domicilio fiscal: Calle _____ No. y/o letra exterior _____ No. y/o letra interior _____ Colonia _____ Código Postal _____ Municipio o Delegación _____ Localidad _____ Entidad Federativa _____ Teléfonos _____	

Información general del responsable solidario en territorio nacional.

Nombre completo de la razón o denominación social.	Clave del RFC
Domicilio fiscal: Calle _____ No. y/o letra exterior _____ No. y/o letra interior _____ Colonia _____ Código Postal _____ Municipio o Delegación _____ Localidad _____ Entidad Federativa _____ Teléfonos _____	
Domicilio para oír y recibir notificaciones: Calle __ No. y/o letra exterior ____ No. y/o letra interior _____ Colonia _____ Código Postal _____ Municipio o Delegación _____ Localidad _____ Entidad Federativa _____ Teléfonos _____	
Personal autorizado para oír y recibir notificaciones: _____ _____ Teléfonos _____	

Actividades en general a que se dedique el interesado: _____

 Descripción detallada del vehículo a importar en forma temporal (marca, año, modelo y número de serie): _____

 Razón o justificación de la necesidad de importar mercancía: _____

Datos del Representante Legal.

Nombre completo (apellido paterno/materno/nombre(s)).	Clave del RFC
Domicilio fiscal: Calle _____ No. y/o letra exterior _____ No. y/o letra interior _____ Colonia _____ Código Postal _____ Municipio o Delegación _____ Localidad _____ Entidad Federativa _____ Teléfono _____	
Declaro bajo protesta de decir verdad, que todo lo asentado es cierto. _____ Firma autógrafa del solicitante o representante legal.	

Documentos que deberán anexarse:

<p>a. Carta de un residente en territorio nacional que asuma la responsabilidad solidaria, en términos del artículo 26, fracción VIII, del CFF, de los créditos fiscales que lleguen a causarse en el caso de incumplimiento de las obligaciones de retornar dichos vehículos, en el caso de residentes en el extranjero.</p> <p>b. Documento donde se exprese la opinión favorable de la SE.</p> <p>c. Copia del contrato de prestación de servicios, en su caso.</p> <p>d. Copia de la convocatoria y de la adjudicación del contrato que hayan sido publicadas en el DOF.</p>	<p>Las personas solicitantes que sean residentes en territorio nacional, no están obligadas a presentar lo relativo al inciso a).</p> <p>En caso de que el promovente sea persona moral, se deberá anexar el poder notarial o acta constitutiva en donde se faculte al representante legal para realizar actos de administración.</p> <p>Este formato se deberá presentar por duplicado en el domicilio que se indica en forma personal o remitirse por conducto de empresa de mensajería con acuse de recibido.</p>
--	--

INSTRUCCIONES

- Esta solicitud será llenada en dos tantos a máquina o con letra de molde, con bolígrafo a tinta negra o azul y las cifras no deberán invadir los límites de los recuadros.
- El original se entregará en Oficialía de Partes de la ACAJACE y la copia con el sello de recibido será para el interesado.

Información General del Solicitante.

1. Señalará con una "X" si es o no residente en el país y si ha realizado solicitud ante otra autoridad, señalando el nombre de ésta.
2. Anotará el nombre completo de la razón o denominación social y en su caso, el RFC de la empresa a doce o trece posiciones según corresponda.
3. Anotará el domicilio fiscal, así como el domicilio para oír y recibir notificaciones, especificando calle, número exterior e interior, colonia, Delegación o Municipio, Código Postal, Localidad, Entidad Federativa y teléfonos.
4. Se señalarán a las personas autorizadas para oír y recibir notificaciones.
5. Se anotarán las actividades generales a que se dedique el interesado.
6. Asentará la descripción detallada del vehículo a importar temporalmente.
7. Se asentará la razón o justificación de la necesidad por el cual se realiza el trámite.

Información del Representante Legal.

1. Se asentarán los datos generales del Representante Legal del almacén general de depósito, especificando el nombre completo y el RFC.
2. Anotará el domicilio fiscal del representante legal, especificando calle, número exterior e interior, colonia, Delegación o Municipio, Código Postal, Localidad, Entidad Federativa y teléfonos.
3. El solicitante (interesado o representante legal) asentará su firma autógrafa.

Documentos que deberán anexarse:

1. Para efectos de que se le dé trámite a la presente solicitud, se deberá anexar la documentación completa.
2. Por ningún motivo se admitirá la gestión de negocios, por lo que deberá acreditar la personalidad del representante legal facultado para realizar actos de administración, mediante cualquiera de los siguientes documentos:
 - Escritura Pública.
 - Carta poder firmada ante dos testigos y ratificadas las firmas del otorgante y testigos ante las autoridades fiscales, Notario o Fedatario Público.
3. Esta solicitud en original, podrá presentarse de manera personal o enviarse a través del servicio de mensajería, a la Oficialía de Partes de la ACAJACE.

"Para cualquier aclaración en el llenado de este formato, podrá obtener información en el Portal del SAT o en las siguientes direcciones: www.shcp.gob.mx; asisnet@shcp.gob.mx; asisnet@sat.gob.mx o comunicarse a través de: Marca SAT: 627 22 728, desde la Ciudad de México, o al 01 55 627 22 728 del resto del país; o bien, acudir a los Módulos de Asistencia al Contribuyente de la Administración Desconcentrada que corresponda a su domicilio fiscal. Quejas y denuncias al teléfono 88-52-22-22

desde la Ciudad de México, o al 01 55 88 52 -22-22 del resto del país”.



**Autorización para el retorno de vehículos extranjeros
(Regla 4.2.20.).**



1. Información general.	
<p>Señale el tipo de persona:</p> <p><input type="checkbox"/> Física</p> <p><input type="checkbox"/> Moral</p> <p>Indique su calidad:</p> <p><input type="checkbox"/> Extranjero.</p> <p><input type="checkbox"/> Mexicano residente en el extranjero.</p> <p><input type="checkbox"/> Mexicano residente en franja fronteriza.</p>	<p>¿Ha realizado esta solicitud con anterioridad?</p> <p style="text-align: center;"><input type="checkbox"/> SI <input type="checkbox"/> NO</p> <p>Indique si es:</p> <p><input type="checkbox"/> Importador.</p> <p><input type="checkbox"/> Propietario del vehículo</p> <p><input type="checkbox"/> Representante legal</p> <p>Otro (especifique):</p>

2. Datos del solicitante (Persona Física).			
Apellido paterno	Apellido materno	Nombre	
Nacionalidad	RFC incluyendo la homoclave		
Teléfono	Correo electrónico		
Calle	Número y/o letra exterior	Número y/o letra interior	
Colonia	C.P.	Municipio/Delegación	Entidad Federativa

3. Datos del solicitante (Persona Moral).			
Nombre de la Empresa o Razón Social			
Nacionalidad	RFC incluyendo la homoclave		
Teléfono	Correo electrónico		
Calle	Número y/o letra exterior	Número y/o letra interior	
Colonia	C.P.	Municipio/Delegación	Entidad Federativa

4. Datos del representante legal o de la persona autorizada para oír y recibir notificaciones.			
Apellido paterno	Apellido materno	Nombre	
RFC incluyendo la homoclave			
Teléfono		Correo electrónico	
Calle	Número y/o letra exterior	Número y/o letra interior	
Colonia	C.P.	Municipio/Delegación	Entidad Federativa

5. Información General del Vehículo	
Marca:	
Tipo:	
Modelo:	
No. de Serie (VIN):	
No. de Placas:	
Del Estado de:	
No. Permiso de Importación Temporal del Vehículo:	
Inicio de Vigencia	
Fecha de Vencimiento	
Número del Título de propiedad o factura	
Aduana de entrada	
No. Pedimento de Importación definitiva a región o franja fronteriza	
Fecha de pedimento	
No. de Remolque	
No. de Serie:	

6. Indique la aduana por donde saldrá el vehículo.

7. Indique el nombre de la persona física o moral que efectuará el retorno del vehículo en caso de que el propietario no sea quien lo conduzca, así como indique, en su caso, el medio en que será transportado dicho vehículo (contenedor, plataforma, etc.)

8. Declaro bajo protesta de decir verdad que el vehículo descrito no se encuentra sujeto a ningún PAMA y que todo lo asentado es cierto.
_____ Firma autógrafa del solicitante o representante legal

Instructivo de trámite de la autorización para el retorno de vehículos extranjeros (Regla 4.2.20.).

<p>¿Quiénes lo presentan?</p> <p>El importador o el propietario del vehículo</p>
<p>¿Cómo se presenta?</p> <p>Mediante la "Autorización para el retorno de vehículos extranjeros (Regla 4.2.20.)", de forma presencial o también puede enviar la solicitud y los documentos mediante SEPOMEX o utilizando los servicios de empresas de mensajería a las direcciones antes señaladas según sea el caso.</p>
<p>¿Dónde se presenta?</p> <p>Ante la ACAJACE o ante la ADACE que corresponda al domicilio fiscal del interesado.</p>
<p>¿Cuándo se emite la autorización?</p> <p>Dentro de los 15 días hábiles siguientes, contados a partir de la fecha de recepción de la solicitud.</p>
<p>¿Qué documento se obtiene?</p> <p>Autorización para llevar a cabo el retorno de vehículos.</p>
<p>Requisitos:</p> <ol style="list-style-type: none"> 1. Copia del permiso de Importación temporal vencido. 2. Copia de la garantía constituida al internar el vehículo de referencia (recibo de pago expedido por BANJERCITO). 3. Copia del título de Propiedad y, en su caso, del pedimento de importación definitiva (acreditar la propiedad del vehículo de referencia) a nombre del importador. 4. Copia del documento que acredite el domicilio del solicitante. 5. Copia del pasaporte del importador. 6. Copia de la licencia de conducir del importador, así como las personas autorizadas para conducir el vehículo para su retorno al extranjero. 7. Copia de la forma migratoria múltiple, en la cual se desprende la condición de estancia del importador. 8. En caso de que sean diferente persona el propietario del importador, éste último deberá otorgar una carta poder a fin de que el importador pueda hacer el trámite de referencia. 9. Copia de la escritura pública o carta poder mediante la cual se acredite la representación legal. 10. Copia de la Identificación oficial del representante legal o de la persona física que presente la solicitud. 11. Manifestación bajo protesta de decir verdad que el vehículo descrito no se encuentra sujeto a ningún PAMA. <p>En caso de robo o extravió del permiso de importación temporal de vehículos obtenido de conformidad con la regla 4.2.7., o del título de propiedad, el interesado deberá presentar copia simple del acta de hechos o declaración sobre dicha circunstancia.</p> <p>Excepcionalmente, se podrá otorgar la autorización de referencia por segunda ocasión, a quienes, por caso fortuito o fuerza mayor, no pudieron realizar el retorno dentro de los cinco días hábiles señalados anteriormente, siempre que demuestren estos hechos y hagan entrega a la autoridad competente, del oficio original por el que se hubiere otorgado la primera autorización.</p> <p>Nota.</p> <p>En todos los casos, es obligación del interesado presentar ante el módulo de BANJERCITO el holograma y el permiso de importación temporal o, declaración bajo protesta de decir verdad en escrito libre en los términos de la regla 1.2.2., en el cual se indique la causa por la cual no se presenta el holograma, el permiso, o ambos; lo anterior, a fin de que el personal de BANJERCITO registre la salida o, en su caso, la cancelación del permiso.</p> <p>Todos los trámites relacionados con esta solicitud, serán gratuitos.</p>
<p>¿Qué procede una vez obtenida dicha autorización?</p> <p>Cuenta con 5 días hábiles para retornar el vehículo, contados a partir del día hábil siguiente a aquel en que surta efectos la notificación de la autorización.</p>
<p>Disposiciones jurídicas aplicables:</p> <p>Artículos 182, fracción II y 183, fracción II, de la Ley.</p>



Autorización de rectificación de pedimentos.



1. Datos de la persona física o moral solicitante.

1.1. Nombre completo / Denominación o razón social.

1.2. RFC incluyendo la homoclave.

--	--	--	--	--	--	--	--	--	--	--	--	--	--	--	--	--	--	--	--

1.3. Actividad preponderante.

1.4. Domicilio para oír y recibir notificaciones.

Calle	Número y/o letra exterior	Número y/o letra interior
-------	---------------------------	---------------------------

Colonia	C.P.	Municipio/Delegación	Entidad Federativa
---------	------	----------------------	--------------------

Teléfono	Correo electrónico
----------	--------------------

2. Datos del representante legal de la persona física o moral solicitante.

2.1. Nombre completo.

Apellido paterno	Apellido materno	Nombre
------------------	------------------	--------

2.2. RFC incluyendo la homoclave.

--	--	--	--	--	--	--	--	--	--	--	--	--	--	--	--	--	--	--	--

Teléfono	Correo electrónico
----------	--------------------

3. Datos de las personas autorizadas para oír y recibir notificaciones.

3.1. Persona(s) autorizada(s) para oír y recibir notificaciones.

Apellido paterno	Apellido materno	Nombre
------------------	------------------	--------

3.2. RFC incluyendo la homoclave

--	--	--	--	--	--	--	--	--	--	--	--	--	--	--	--	--	--	--	--

Teléfono	Correo electrónico
----------	--------------------

4. Supuesto de rectificación:

Marcar con una "X" la opción u opciones correspondientes, según sea el caso.

- I.- A consecuencia de la rectificación solicitada, se genera un pago de lo indebido o un saldo a favor del interesado, con excepción de aquellos que deriven de la aplicación de preferencias arancelarias emanados de Acuerdos, Convenios o Tratados Internacionales de Libre Comercio vigentes, suscritos por México.
- II.- Se solicite disminuir cantidades en unidades de medida de tarifa (UMT), que corresponda conforme al Apéndice 8, del Anexo 22, de mercancías sujetas a regulaciones y restricciones no arancelarias y NOM's, excepto de información comercial.
- III.- Cambio de régimen aduanero de las mercancías.
- IV.- Datos de identificación de vehículos con NIV, que se clasifiquen en las subpartidas 8703.21, 8703.22, 8703.23, 8703.24, 8703.31, 8703.32, 8703.33, 8703.90, 8704.21, 8704.22, 8704.23, 8704.31 y 8701.32.

5. Datos a rectificar para pedimento:

5.1 Número(s) de pedimento(s)	5.2 Campo(s) a rectificar (Ubicación y descripción)	5.3 Dice	5.4 Debe decir

6. Señalar la causa del error en el(los) pedimento(s) o la justificación de la rectificación:

--

7. Enliste la documentación que sustente el error en el pedimento(s) o la justificación de la rectificación:

--

8. Describir la forma en que la documentación anexa acredita el error en el(los) pedimento(s) o la justificación de la rectificación:

--

9. Monto de la operación u operaciones.

--

10. Manifieste las razones de negocio que motivan la solicitud.

--

**11. Marcar con una "X" la opción correspondiente, según sea el caso.
En caso afirmativo describa la situación en la que se encuentra.**

SI	NO	
		11.1. La promoción ha sido previamente planteada ante la misma autoridad u otra distinta.

		11.2. La promoción ha sido objeto de algún proceso administrativo o judicial.
--	--	--

		11.3. Se encuentra sujeto al ejercicio de las facultades de comprobación por parte de la SHCP.
--	--	---

		11.4. Se encuentra dentro del plazo para que las autoridades fiscales emitan la resolución.
--	--	--

Una vez manifestado lo anterior, se solicita a la ACAJACE, que realice la autorización de rectificación en términos de la regla 6.1.1.

Nombre y firma del solicitante o del representante legal

INSTRUCCIONES**Información que debe proporcionarse en cada campo:**

1. Se deberá señalar los datos de la persona física o moral que solicita el trámite.
 - 1.1 Escribir el nombre completo de la persona física o moral que solicita el trámite.
 - 1.2. Escribir el número de inscripción en el RFC o número de identificación en caso de residentes en el extranjero.
 - 1.3. Describir detalladamente las actividades a las que se dedica la persona física o moral que solicita el trámite.
 - 1.4. Indicar el domicilio para recibir notificaciones de la persona física o moral que solicita el trámite.
2. En caso que hubiere, se deberá asentar los datos del representante legal de la persona física o moral que solicita el trámite.
3. En caso de que hubiere, se deberán asentar los datos de la (s) persona(s) autorizada(s) para oír y recibir notificaciones, en términos del artículo 19 del CFF
4. Se deberá seleccionar el supuesto por el que se solicita la rectificación correspondiente (En caso de estar en el supuesto de la fracción I, se sugiere consultar las excepciones conforme a lo dispuesto en la regla.).
5. En este campo se señalan los datos del o los pedimentos que se quiere rectificar.
 - 5.1 Señalar el o los números de pedimentos.
 - 5.2 Se describirán los campos del o los pedimentos a rectificar, indicando su ubicación y descripción.
 - 5.3 Se transcribirá la información que actualmente se encuentra descrita en el campo del o los pedimentos objeto de la rectificación.
 - 5.4 Se manifestará la información con la que se pretenda sustituir a la expresada en el presente formato.
6. Describir de manera detallada los hechos y circunstancias en los que consistió el supuesto error al que hace referencia, especificando el motivo por el cual presuntamente se generó o la justificación de la rectificación que se solicita.
7. Se deberá enlistar la documentación que considere acredita el error o respalda la justificación de la rectificación, misma que deberá adjuntarse en un dispositivo de almacenamiento para equipo electrónico (CD, USB, etc.).
8. Se deberá explicar la manera en que los documentos anexos acreditan la existencia del error o la justificación de la rectificación de que se trate, tomando en cuenta lo expresado en los puntos 6 y 7 anteriores.
9. Indicar el valor de la operación u operaciones relacionadas con el o los pedimentos objetos a rectificar.
10. Manifestar las razones de negocio que motivan la operación, especificando puntualmente los beneficios que pretende obtener o, en su defecto, los daños y perjuicios que desea evitar de autorizarse la rectificación.
11. Señalar si la persona física o moral que solicita el trámite se ubica en alguno de los siguientes supuestos y, en caso afirmativo, explicar la situación en la que se encuentra.
 - 11.1. Indicar si los hechos o circunstancias sobre los que versa la promoción han sido previamente planteados ante la misma autoridad u otra distinta.
 - 11.2. Indicar si los hechos o circunstancias sobre los que versa la promoción han sido materia de medios de defensa ante autoridades administrativas o jurisdiccionales y, en su caso, el sentido de la resolución.
 - 11.3. Indicar si la persona física o moral que solicita el trámite, se encuentra sujeta al ejercicio de facultades de comprobación, establecidas en el artículo 42 del CFF, señalando los periodos y las contribuciones objeto de la revisión.
 - 11.4. Indicar si la persona física o moral que solicita el trámite se encuentra dentro del plazo para que las autoridades fiscales emitan la resolución a que se refiere el artículo 50 de este CFF.

Documentos que deberán anexarse:

- a. Copia simple del instrumento notarial, del cual se desprenda que la persona que firma la solicitud de rectificación, se encuentra facultada para llevar a cabo los trámites correspondientes ante la Autoridad respectiva.
- b. Copia simple del documento oficial en donde aparezca el nombre, fotografía y firma, que coincida con el perfil físico del representante legal.
- c. Copia simple de(l) la (s) factura(s) que amparen las mercancías descritas en el o los pedimento(s).
- d. Los demás documentos necesarios que sustenten su petición, los cuales deberán estar contenidos en un dispositivo de almacenamiento para cualquier equipo electrónico (CD, USB, etc.).

Para cualquier aclaración en el llenado de este formato, podrá obtener información a través de: Marca SAT: 627 22 728, desde la Ciudad de México o al 01 55 627 22 728 del resto del país, o bien, acudir a los Módulos de Asistencia al Contribuyente de la ADSC que corresponda a su domicilio fiscal. Quejas y denuncias al 88 52 22 22 desde la Ciudad de México, o al 01 55 88 52 22 22 del resto del país.



Autorización para importar mercancías con fines de seguridad nacional.



Datos del titular de la institución o autoridad encargada de preservar la Seguridad Nacional, de la persona designada por éste o de la que cuente con facultades para representar a dicho titular.

Nombre completo (apellido paterno/materno/nombre (s)).	Clave del RFC
Domicilio para oír y recibir notificaciones:	
Calle _____	
No. y/o letra exterior ____ No. y/o letra interior _____ Colonia _____	
Código Postal _____ Municipio o Delegación _____	
Entidad Federativa _____ Correo electrónico institucional _____	
Teléfono(s) _____	

Datos de los funcionarios autorizados para recibir las mercancías en la aduana, sección aduanera o lugar designado de que se trate.

Nombre completo (apellido paterno/materno/nombre (s)).	Clave del RFC
Correo electrónico _____	
Teléfono(s) _____	
Nombre completo (apellido paterno/materno/nombre (s)).	Clave del RFC
Correo electrónico _____	
Teléfono(s) _____	
Nombre completo (apellido paterno/materno/nombre (s)).	Clave del RFC
Correo electrónico _____	
Teléfono(s) _____	

Mercancías a importar.

Descripción detallada	Fracción arancelaria	Cantidad	Unidad de Medida	Marca	Modelo	Número de serie

Razón o justificación de la necesidad de importar las mercancías

Valor total de las mercancías (según factura o carta de donación, según corresponda) _____ Aduana, sección aduanera o lugar designado por la que ingresará

Aduana, sección aduanera o lugar designado por la que se realizará el despacho

INSTRUCCIONES

Esta solicitud será llenada de manera electrónica, a máquina o con letra de molde, con bolígrafo a tinta negra o azul y las cifras no deberán invadir los límites de los recuadros.

El original se entregará de manera personal o a través del servicio de mensajería en la oficialía de partes de la ACAJACE, de lunes a viernes de 9:00 a 15:00 horas, y la copia con el sello de recibido será para el interesado.

Información General del Solicitante

1. Señalará el nombre completo del titular de la institución o autoridad encargada de preservar la Seguridad Nacional, de la persona designada por éste o de la que cuente con facultades para representar a dicho titular, así como su RFC a trece posiciones e indicará el domicilio para oír y recibir notificaciones, especificando calle, número exterior e interior, Colonia, Delegación o Municipio, Código Postal, Entidad Federativa, correo electrónico institucional y el (los) número (s) telefónico (s) donde pueda ser localizado.
2. Precizará los funcionarios autorizados para recibir las mercancías en la aduana, sección aduanera o lugar designado de que se trate, su nombre, RFC a trece posiciones, especificando su correo electrónico, el (los) número (s) telefónico (s) donde puedan ser localizado, en caso de que sea diferente al del numeral 1.
3. Indicará la descripción detallada de la mercancía a importar, señalando los datos que permitan su identificación, (marca, modelo, número de serie) o en su defecto, las especificaciones técnicas o comerciales, asimismo, señalará la cantidad total (con letra y número) de las mercancías a importar mencionando la unidad de medida de comercialización (kilo, gramo, metro, pieza, litro, par, juego, etc.). En caso de que el espacio sea insuficiente se podrá describir la mercancía en documento anexo haciendo referencia del mismo en este formato.
4. Señalará la razón o justificación de la necesidad de importar las mercancías.
5. Detallará el valor total de las mercancías tomando en cuenta la factura comercial, o la carta de donación, según corresponda.
6. Especificará la aduana, sección aduanera o lugar designado por donde ingresará la mercancía y la de despacho, en su caso.
7. El titular de la institución o autoridad encargada de preservar la Seguridad Nacional, la persona designada por éste o la que cuente con facultades para representar a dicho titular asentarán su nombre y firma autógrafa.

Documentos que deberán anexarse

- a. Constancia del nombramiento del titular de la institución o autoridad encargada de preservar la Seguridad Nacional, de la persona designada por éste o de la que cuente con facultades para representar a dicho titular.
- b. Factura o documento con el que se demuestre la propiedad de la mercancía a importar y declaración bajo protesta de decir verdad de que es su legítimo propietario o, en su caso, carta de donación emitida por el donante extranjero en donde se señalen las mercancías y los datos de dicho donante (nombre, Tax Identification Number, domicilio, teléfono (s) y correo electrónico).
- c. Catálogos, fotografías y demás documentación que contenga datos que permitan a la autoridad identificar las mercancías objeto de la importación.
- d. Constancia de nombramiento o del oficio de designación del funcionario autorizado para recibir las mercancías en la aduana, sección aduanera o lugar designado, mismo que deberá ser emitido por la institución o autoridad encargada de preservar la seguridad nacional.
- e. La documentación con la que se justifique la exención o el cumplimiento de las regulaciones o restricciones no arancelarias y/o NOM's que deben cumplir las mercancías para su importación definitiva.

Los documentos de los incisos a) y e) sólo deberán anexarse cuando se realice el trámite por primera vez y siempre que sea la misma persona que promueva.

"Para cualquier aclaración en el llenado de este formato, podrá obtener información en el Portal del SAT o comunicarse a través de: Marca SAT: 627 22 728, desde la Ciudad de México, o al 01 55 627 22 728 del resto del país, o bien, acudir a los Módulos de Asistencia al Contribuyente de la Administración Desconcentrada que corresponda a su domicilio fiscal. Quejas y denuncias al teléfono 88-52-22-22 desde la Ciudad de México, o al 01 55 88 52 -22-22 desde el resto del país"

Instructivo de trámite de la autorización para importar mercancías con fines de seguridad nacional.

<p>¿Quiénes lo presentan?</p> <p>Instituciones y autoridades encargadas de preservar la Seguridad Nacional de conformidad con la Ley de Seguridad Nacional, a través de su titular, de la persona designada por éste o por la persona que cuente con facultades para representar al titular.</p>
<p>¿Cómo se presenta?</p> <p>Mediante el formato "Autorización para importar mercancías con fines de seguridad nacional".</p>
<p>¿A quién se dirige?</p> <p>A la ACAJACE</p>
<p>¿Cuándo se presenta?</p> <p>Con anterioridad a la importación de la mercancía.</p>
<p>¿En qué casos se presenta?</p> <p>En el caso de que las autoridades encargadas de preservar la Seguridad Nacional deseen efectuar la importación de las mercancías sin necesidad de tramitar un pedimento de importación.</p>
<p>¿Cómo se realiza?</p> <p>Mediante el formato denominado "Autorización para importar mercancías con fines de seguridad nacional".</p>
<p>Requisitos:</p> <ul style="list-style-type: none"> • Proporcionar la información y documentación solicitada en la forma y términos establecidos en el instructivo de llenado. • Una vez despachada la mercancía, la persona autorizada para retirar las mercancías de la aduana, sección aduanera o lugar designado de que se trate, deberá presentar una identificación oficial con fotografía y copia de la constancia de nombramiento u oficio de designación emitido por el titular de la institución de Seguridad Nacional.
<p>¿Qué documento se obtiene?</p> <p>Autorización para la importación de mercancías con fines de Seguridad Nacional.</p>
<p>¿Qué procede una vez efectuada la solicitud?</p> <p>De cumplirse todos los requisitos aplicables al trámite se expedirá la autorización a la institución o autoridad encargada de preservar la Seguridad Nacional y deberá presentar las mercancías directamente ante la aduana o sección aduanera en la que se llevará a cabo el despacho, previa coordinación con la misma, debiendo presentar la autorización emitida por la ACAJACE.</p> <p>En el caso de que el despacho se autorice en un lugar designado por la institución o autoridad encargada de preservar la Seguridad Nacional, igualmente será necesario coordinarse con la aduana de que se trate, a efecto de que el personal de la aduana se traslade al lugar autorizado en la resolución, debiendo presentar la autorización emitida por la ACAJACE.</p>
<p>¿En qué plazo la autoridad dará respuesta?</p> <p>En un plazo máximo de 3 meses de conformidad con el artículo 37 del CFF.</p>
<p>¿Qué procede en el caso de que el funcionario autorizado en la resolución para recibir las mercancías, no asista en la fecha y hora previamente coordinadas con la aduana, sección aduanera o lugar designado por la institución o autoridad encargada de preservar la Seguridad Nacional?</p> <p>a) En caso de que el despacho se hubiera autorizado por la aduana o sección aduanera, ésta última almacenará las mercancías en el recinto fiscal o fiscalizado y notificará a la institución o autoridad encargada de preservar la Seguridad Nacional, que cuenta con un plazo de 15 días para retirarlas, previo el pago a través del "Formulario Múltiple de Pago" de las contribuciones que correspondan, en su caso, y de los gastos de manejo de las mercancías y los que se hubieran derivado del almacenaje de las mismas, apercibiéndola que de no hacerlo, causarán abandono en términos de la legislación aduanera.</p> <p>b) En el caso de que el despacho se hubiera autorizado en un lugar designado por la institución o autoridad encargada de preservar la Seguridad Nacional, el plazo para retirarlas será de 3 días, de lo contrario, se estará a lo dispuesto en los lineamientos que al efecto emita la AGA.</p>
<p>Disposiciones jurídicas aplicables:</p> <p>Artículos 36 y 61, fracción I, de la Ley y la regla 3.3.1.</p>



Aviso de compensación de contribuciones y aprovechamientos al comercio exterior



Sello del relicofranqueador

Registro Federal del Contribuyente
Clave Única de Registro de Población

1.- DATOS GENERALES DEL CONTRIBUYENTE

Apellido paterno, materno y nombre(s) o razón o denominación social.
Domicilio Fiscal: Calle, No. y/o letra exterior, No. y/o letra interior, Colonia, Código Postal, Teléfono, Entre la Calle de y de, Municipio o delegación en el D.F., Localidad

2.- COMPENSACION QUE APLICA POR: (Marque con una X)

Cambio de Valor en Facturas.
 Cambio de Facturas.
 Modificación en los Valores Incrementales.
 Cambio de Fracciones Arancelarias.
 Datos modificados y declarados en el campo de observaciones.
 Aplicación por trato arancelario preferencial apegado a un tratado de libre comercio o acuerdo.
 Otros, especificar

3.- DATOS DEL PEDIMENTO ORIGINAL

Numero del Pedimento (15 dígitos), Clase Sección Aduanera, Año, Mes, Día, Fecha de pago del pedimento, Impuesto General de Importación, D.T.A., Cuota Compensatoria, Clave de la operación al amparo del Tratado de Libre Comercio

4.- DATOS DEL PEDIMENTO DE RECTIFICACION O DESISTIMIENTO

Numero del Pedimento (15 dígitos), Clase Sección Aduanera, Año, Mes, Día, Fecha de pago del pedimento, Impuesto General de Importación, D.T.A., Cuota Compensatoria, Clave de la operación al amparo del Tratado de Libre Comercio

5.- IMPORTES SUSCEPTIBLES DE COMPENSACION

Numero del Pedimento (15 dígitos), Clase Sección Aduanera, Año, Mes, Día, Fecha de pago del pedimento, No. de Compensación, Impuesto General de Importación: Histórico, Actualizado, D.T.A., Histórico, Actualizado, Cuota Compensatoria, Saldo Pendiente de Compensar: Impuesto General de Importación: D.T.A.

6.- DATOS DEL REPRESENTANTE LEGAL

Apellido paterno, materno y nombre(s), Registro Federal del Contribuyente, Clave Única de Registro de Población, Firma del Contribuyente o Representante Legal

Original Recaudación, Copia 1 Contribuyente, Copia 2 Aduanas (Anexo Pedimento)

Se presenta por Triploado

INSTRUCCIONES

- a) Esta forma será llenada a máquina o con letra mayúscula de molde, con bolígrafo a tinta negra o azul.
- b) Esta forma será llenada en pesos sin centavos y el monto se redondeará para que las cantidades de 1 a 50 centavos se ajusten a la unidad del peso inmediato anterior y las cantidades de 51 a 99 centavos se ajusten a la unidad del peso inmediato superior.
- Ejemplo: 1) \$150.50 = 150
2) \$150.51 = 151
- c) Esta forma se presenta ante la aduana y sus anexos para la validación en el registro 514 del SAAI y estar en posibilidad de efectuar el pago correspondiente.
- d) Las personas físicas cuando sean representadas por primera vez y presenten una promoción, deberán anexar dos copias fotostáticas del testimonio del poder notarial que acredite la personalidad del promovente y en caso de personas morales deberán presentar dos copias fotostáticas del testimonio del acta constitutiva de la misma y dos copias fotostáticas del poder que acredite la personalidad de su representante.
- e) Cuando se designe otro representante legal, deberá anexar original y dos copias fotostáticas del poder que acredite su nombramiento
- f) Se anotará el RFC, según corresponda a doce o trece posiciones y la CURP, en el caso de personas físicas que cuenten con la Clave de Registro de Población proporcionada por la SEGOB.
- g) Esta forma no será válida si presenta tachaduras, raspaduras o enmendaduras.

NOTA

Respecto a los importes pagados por IGI, DTA. y Cuotas Compensatorias, se anotará lo realmente pagado conforme al Apéndice 13 del Anexo 22.

En ningún caso se podrán compensar el IVA y el IEPS en Operaciones de Comercio Exterior, conforme al Artículo 138 del Reglamento.

LLENADO**1. DATOS GENERALES DEL CONTRIBUYENTE.**

Anotará el apellido paterno, materno y nombre(s) o denominación o razón social, domicilio fiscal.

2. SE MARCARÁ EN EL RECUADRO CON UNA "X" EL MOTIVO POR EL CUAL SE APLICA LA COMPENSACION.

Cambio de Valor de Facturas.

Cambio de Facturas.

Modificación en los Valores Incrementales.

Cambio a Datos Modificados y Declarados en el Campo de Observaciones. Aplicación por Trato Arancelario Preferencial Apegado a un Tratado de Libre comercio o acuerdo.

Otros. Especificar el Motivo de la Generación del Saldo a Favor.

3. DATOS DEL PEDIMENTO ORIGINAL

En este cuadro anotará el No. de pedimento a 15 dígitos, sección aduanera, fecha de pago del pedimento, IGI, DTA., así como la Cuota Compensatoria, debiendo anotar el total de estos conceptos en el renglón respectivo y por último la clave de la operación al amparo del Tratado de Libre Comercio, en su caso, según el Apéndice 8 del Anexo 22.

4. DATOS DEL PEDIMENTO DE RECTIFICACION

En este cuadro deberá anotar los datos, siguiendo las instrucciones del punto número 3, con excepción de la fecha de pago del pedimento.

5. IMPORTE SUSCEPTIBLE DE COMPENSACION

En este cuadro se anotará el No. de pedimento, sección aduanera y fecha de pago del pedimento sobre el cual se efectúa la compensación.

El campo "número de compensación" se utiliza en el caso de que el saldo a favor que se obtenga de la importación, no sea agotado al compensarlo contra un solo impuesto, debiendo llenar otro aviso de compensación por el remanente del saldo pendiente de compensar, en cuyo caso anotarán el número de compensación que se realiza. (Ejemplo: 1, 2, 3).

6. DATOS DEL REPRESENTANTE LEGAL

Anotará el apellido paterno, materno y nombre (s) del representante legal, su RFC a trece dígitos, su CURP, así como la firma del mismo.

ANEXOS

-Dos copias fotostáticas del pedimento que dio origen a la compensación.

-Dos copias fotostáticas del pedimento de rectificación del importador.

-Copia fotostática del certificado de origen, en su caso.

-Dos copias fotostáticas del aviso de desistimiento, en su caso.

-Dos copias fotostáticas del poder notarial que acredite la personalidad legal del promovente (Persona física o Persona moral).

-Dos copias fotostáticas del testimonio del acta constitutiva de la persona moral.

Fracciones Arancelarias.



Aviso de exportación temporal.



No. de Folio:

Fecha de Exportación: |_|_|_|_|_|_|_|_|_|_|
 día mes año

Fecha de retorno: |_|_|_|_|_|_|_|_|_|_|
 día mes año

Aduana/Sección Aduanera:

Clave:

1. Datos del exportador

Nombre completo: _____
(Apellido paterno/materno/nombre(s), razón o denominación social)

Domicilio: _____

R.F.C.

2. Descripción y cantidad de la mercancía

Firma del exportador o representante legal

3. Autorización de la aduana/sección aduanera:

Nombre: _____

No. de gafete del empleado: _____

Firma

Sello
Revisó
Aduana

4. Datos del retorno:

Fecha: _____
 día mes año

Aduana/sección aduanera: _____

Clave: _____

Nombre: _____

No. de gafete del empleado: _____

Firma

Este aviso se presentará por duplicado: el original para la aduana y la copia para el exportador.

INSTRUCCIONES

<p>Este Aviso se presentará, cuando no exista obligación de presentar pedimento, conforme al artículo 116, penúltimo párrafo de la Ley.</p> <ul style="list-style-type: none"> - Escribir con claridad, letra de molde, bolígrafo (tinta azul o negra). - Esta solicitud se debe de presentar en original y copia. - Conserve su solicitud para ser mostrada en la aduana por donde vaya a efectuar su retorno. - Este documento no es válido si presenta raspaduras o enmendaduras. - Recuerde usted que al proporcionar datos inexactos o falsos se hará acreedor a sanciones relacionadas con la presunción de contrabando. - El número de folio será asentado por la autoridad aduanera que reciba el aviso de exportación temporal. - Fecha de exportación.- Anotará la fecha de salida de la mercancía del territorio nacional, indicando el día, mes y año. - Fecha de retorno.- Se anotará la fecha en que venza el plazo máximo permitido por la Ley o el Capítulo 4.4. de las RGCE, para la exportación temporal de la mercancía, indicando el día, mes y año. - Aduana/Sección Aduanera.- Anotará el nombre de la aduana o sección aduanera por la que se exporta la mercancía. - Clave.- Anotará la clave de la aduana o sección aduanera por la que exporta la mercancía. <p>1.- Datos del exportador.</p> <ul style="list-style-type: none"> - Nombre completo.- Anotará el nombre completo, razón social o denominación social, según corresponda. - Domicilio.- Anotará el domicilio completo. - R.F.C.- Anotará su RFC a doce o trece posiciones según corresponda. <p>2.- Descripción y cantidad de la mercancía.</p> <ul style="list-style-type: none"> - En este recuadro anotará la: cantidad, descripción, naturaleza, estado, origen y demás características de la mercancía, así como los datos que permitan la identificación de la misma, o en su defecto las especificaciones técnicas o comerciales necesarias para su identificación, tales como marca, modelo, tipo, número de serie, tamaño, color, etc. 	<ul style="list-style-type: none"> - Firma del exportador o representante legal.- El exportador o el representante legal asentará su firma autógrafa. <p>Los siguientes datos deberán ser llenados por la autoridad aduanera:</p> <p>3.- Autorización de la Aduana/Sección aduanera:</p> <ul style="list-style-type: none"> - Nombre.- Anotará el nombre completo de la persona que otorga la autorización por parte de la aduana. Número de gafete del empleado.- Anotará el número de la identificación (gafete) personal del empleado de la aduana que otorga la autorización. - Firma del empleado.- Asentará su firma el empleado que haya autorizado la solicitud. Sello.- Sello de la Aduana/Sección aduanera.- En este espacio se pondrá el sello de la aduana o sección aduanera que otorga la autorización. <p>4. Datos del retorno:</p> <ul style="list-style-type: none"> - Fecha.- Anotará la fecha del retorno de la mercancía, comenzando por el día, mes y año. - Aduana/sección aduanera.- Anotará el nombre de la aduana o sección aduanera por la que se retorna la mercancía. - Clave.- Anotará la clave de la Aduana o Sección aduanera que le corresponda. - Nombre.- Anotará el nombre completo de la persona que otorga la autorización del retorno de la mercancía, por parte de la aduana. - Número de gafete del empleado.- Anotará el número de la identificación (gafete) personal del empleado de la aduana que otorga la autorización. - Firma del empleado.- Asentará su firma el empleado que haya autorizado el retorno.
---	---



Aviso de importación o exportación temporal y retorno de envases



IMPORTACION ()	EXPORTACION ()	RETORNO ()	No. de Folio.

FECHA DE INGRESO, SALIDA O DE RETORNO:	FECHA DE VENCIMIENTO:
(DD / MM / AA):	(DD / MM / AA):

1. DATOS DEL PROPIETARIO:	
Nombre completo (apellido paterno/apellido materno/nombre [s]):	Denominación o razón social:
Domicilio:	Número de identificación fiscal o Tax ID Number:
Teléfono:	Correo electrónico:

2. DATOS DE LA PERSONA QUE IMPORTA, EXPORTA O RETORNA LOS ENVASES:	
Nombre completo (apellido paterno/apellido materno/nombre [s]):	Denominación o razón social:
Domicilio:	Número de identificación fiscal o Tax ID Number:
	Número de Programa IMMEX
Teléfono:	Correo electrónico:

3. DATOS DEL TRANSPORTISTA Y/O DE QUIEN REALIZA EL TRAMITE:	
Nombre completo (apellido paterno/apellido materno/nombre [s]):	Razón o denominación social:
Domicilio:	Número de identificación fiscal o Tax ID Number:
Teléfono:	Correo electrónico:

4. DATOS DE LOS ENVASES:		
Cantidad de envases:	Descripción:	Valor unitario:
FIRMA: _____		

5. VALIDACION DEL AVISO DE IMPORTACION, EXPORTACION O RETORNO:			
FECHA:	Aduana/Sección Aduanera:	Clave:	
(DD / MM / AA):			
Nombre:	No. de gafete del empleado:	Sello Aduana/Sección Aduanera	
FIRMA: _____			
6. RECTIFICACION:		No. de folio:	
Datos y observaciones relacionadas con la rectificación:			

7. ADUANA O SECCION ADUANERA QUE INTERVIENE EN LA RECTIFICACION:			
FECHA:	Aduana/Sección Aduanera:	Clave:	
/ /			
DD / MM / AA			
Nombre:	No. de gafete del empleado:	Sello Aduana/Sección Aduanera	
FIRMA: _____			

INSTRUCCIONES

Notas Generales.

Esta solicitud se debe presentar ante la aduana de entrada o salida por triplicado para su validación.

- Completar con letra de molde y bolígrafo.
- Este documento no es válido si presenta raspaduras o enmendaduras.

Quien realice la operación deberá señalar el tipo de operación que realizará (importación, exportación o retorno) y llenar los campos 1, 2, 3, 4 y 6; los demás campos son de uso exclusivo de la autoridad aduanera.

Los siguientes datos deberán ser requisitados por la autoridad aduanera:

Fecha de la importación, exportación o retorno. Anotará la fecha de ingreso, salida o retorno de los envases de/a territorio nacional, comenzando por el día, mes y año.

Fecha de vencimiento.- Se anotará la fecha en que venza la importación o exportación temporal empezando por el día, mes y año.

El importador o exportador proporcionará los siguientes datos:

No. de Folio.- El importador/exportador deberá asignar el número de folio, que se conformará con una clave de 8 dígitos, conforme a lo siguiente: los primeros 3 dígitos corresponderán a la clave y sección de la aduana en la que se realice el trámite y 5 dígitos siguientes corresponderán al número de orden consecutivo del registro interno del importador/exportador.

1.-Datos del propietario:

Nombre completo (apellido paterno/apellido materno/nombre(s)), razón o denominación social.

Anotará el nombre del propietario o razón social, empezando por el apellido paterno, materno y nombre(s), número de identificación fiscal, dirección completa, teléfono y correo electrónico.

2.-Datos del importador/exportador o de quien retorna los envases:

Nombre completo (apellido paterno/apellido materno/nombre(s)), razón o denominación social.

Anotará el nombre o razón social de quien importa, exporta o retorna los envases, empezando por el apellido paterno, materno y nombre(s), RFC, dirección completa, teléfono, correo electrónico y en su caso, número de Programa IMMEX.

3.- Datos del transportista y/o quien realiza el trámite:

Nombre completo (apellido paterno/apellido materno/nombre(s)), razón o denominación social.

Anotará el nombre o razón social del transportista o de quien realiza el trámite empezando por el apellido paterno, materno y nombre(s), RFC, dirección

completa, teléfono y los datos del documento con el que se identifique.

4.-Descripción de los envases:

En este recuadro anotará la cantidad, el valor unitario, descripción y demás características que permitan su identificación.

Firma.- La persona que importa, exporta o retorna los envases deberá asentar su firma autógrafa.

Los campos 5 y 7 deberán ser llenados por la autoridad aduanera:

5.- Autorización de la Aduana/Sección aduanera de la importación, exportación o retorno:

Fecha, Aduana, Sección Aduanera y Clave.- Anotará la fecha de importación, exportación o retorno de los envases de/a territorio nacional, comenzando por el día, mes y año; el nombre y clave de la Aduana o Sección aduanera por la que se importan, exportan o retornan los envases.

Nombre.- Anotará el nombre completo de la persona que otorga la autorización por parte de la aduana.

No. de gafete del empleado.- Anotará el número de identificación (gafete) personal del empleado de la aduana que valida el aviso.

Firma.- Asentará su firma el empleado que haya validado el aviso.

Sello de la Aduana/Sección aduanera.- En este espacio se pondrá el sello de la Aduana o Sección aduanera que valida el aviso de importación, exportación o retorno.

6.- Rectificación: Este campo deberá requisitarse para el caso de retorno de envases cuando proceda alguna aclaración respecto de los mismos, señalándose el número de folio involucrado en la aclaración y las observaciones que procedan.

7.- Aduana/Sección aduanera que interviene en caso de rectificación:

Fecha, Aduana, Sección Aduanera y Clave.- Anotará la fecha en que se realiza la rectificación en relación con el retorno de los envases comenzando por el día, mes y año; el nombre y clave de la Aduana o Sección aduanera por la que se lleva a cabo la misma.

Nombre.- Anotará el nombre completo de la persona que interviene en la rectificación por parte de la aduana.

No. de gafete del empleado.- Anotará el número de identificación (gafete) personal del empleado de la aduana que interviene en la rectificación.

Firma.- El empleado de la aduana que intervenga en la rectificación asentará su firma.

Sello de la Aduana/Sección aduanera.- En este espacio se pondrá el sello de la aduana o sección aduanera que interviene en la rectificación.



Aviso de introducción de mercancía donada a la franja
fronteriza del país (Regla 3.3.6.).



REGISTRO NUMERO:		
1. Datos del Donatario.		
Nombre, Denominación o Razón Social.		
		R.F.C.: <input type="text"/>
<u>Domicilio Fiscal: (Calle, Número y/o letra interior/externo, Colonia, C.P., Municipio/Delegación, Entidad Federativa).</u>		
Teléfono: ()	Fax: ()	Correo electrónico:
<u>Actividad preponderante.</u>		
2. Datos del representante legal del Donatario.		
Nombre: (Apellido paterno, Apellido materno, Nombre(s)).		
		R.F.C.: <input type="text"/>
Teléfono: ()	Fax: ()	Correo electrónico:
<u>Datos del Poder Notarial con el que acredita su representación: (Notario No., Escritura No., Fecha, Volumen, No. del RPPyC).</u>		
3. Datos del donante extranjero.		
Nombre, Denominación o Razón Social.		
		R.F.C. o TAX ID NUMBER:
<u>Domicilio:</u>		
Teléfono: ()	Fax: ()	Correo electrónico:

4. Descripción de la mercancía.									
Señale con una "X" si la mercancía es:		<input type="checkbox"/>	Nueva	<input type="checkbox"/>	Usada	<input type="checkbox"/>	Forma parte de su patrimonio		
Descripción:	Cantidad:	Unidad Medida:	Fracción Arancelaria:	Marca:	Modelo:	Número de serie:			
5. Fines a que se destinará la mercancía.									
Indique con una "X" los fines a que se destinará la mercancía.									
<input type="checkbox"/>	Culturales	<input type="checkbox"/>	Enseñanza	<input type="checkbox"/>	Salud pública	<input type="checkbox"/>	Servicio social	<input type="checkbox"/>	Investigación
<u>Especifique.</u>									

6. Protesta de decir verdad y firma de la persona que presenta la declaración:							
DECLARO BAJO PROTESTA DE DECIR VERDAD, QUE LA INFORMACION Y DOCUMENTACION PROPORCIONADA ES COMPLETA, CORRECTA Y VERAZ.							
NOMBRE Y FIRMA:			LUGAR:		FECHA:		
					DD	MM	AAAA
7. SOLO PARA USO OFICIAL.					DD	MM	AAAA
Empleado Aduanero (Nombre, firma y número de gafete):							
					Sello de la Aduana o Sección Aduanera.		

INSTRUCCIONES

<p>Este "Aviso" deberá ser requisitado de manera electrónica, a máquina o con letra de molde en caso de ser requisitado a mano, utilizando tinta azul o negra y letras mayúsculas.</p> <p>Se deberá requisitar por duplicado, debiendo conservar un tanto el donatario y uno la Aduana o Sección Aduanera.</p> <p>El formato y anexos, deberán ser presentados en la oficialía de partes de la aduana por la que se tramitará la operación.</p> <p>Registro Número.- Deberá anotar el número de Registro de Donataria que la Aduana le asignó.</p> <p>1. Datos del solicitante.- Deberá anotar el Nombre, Denominación o Razón Social, R.F.C., Domicilio Fiscal, señalando Calle, Número y/o letra interior/externo, Colonia, C.P., Municipio/Delegación, Entidad Federativa, Número de teléfono, Fax, Correo electrónico y la actividad preponderante de la empresa.</p> <p>2. Datos del representante legal del solicitante.- Deberá anotar el Nombre, Denominación o Razón Social, R.F.C., el Domicilio Fiscal, señalando Calle, Número y/o letra interior/externo, Colonia, C.P., Municipio/Delegación, Entidad Federativa, el Número de teléfono, Fax y Correo electrónico.</p> <p>3. Datos del Poder Notarial con el que acredita su representación.- Deberá anexar copia certificada del poder notarial con el que acredita su representación del Donatario y anotar los datos correspondientes al nombre del Notario, número de la Notaría, de la Escritura Pública, Fecha, Volumen, y el número bajo el cual dicho poder fue inscrito ante el Registro Público de la Propiedad y el Comercio.</p> <p>4. Datos del donante extranjero.- Deberá anotar el Nombre, Denominación o Razón Social, R.F.C. o Tax Identification Number, el Domicilio, el Número de teléfono, Fax, Correo electrónico del Donante, quien debe ser una persona extranjera.</p>	<p>5. Descripción de la mercancía.- Deberá señalar con una "X" si la mercancía es nueva, usada, o si forma parte de su patrimonio y proporcionar los datos de Descripción, Cantidad, Unidad, Medida, Fracción Arancelaria, Marca, Modelo y Número de serie.</p> <p>En el caso de que para describir el total de la mercancía a introducir no sean suficientes los campos de la solicitud, deberá anexar en hojas complementarias la Descripción, Cantidad, Unidad, Medida, Fracción Arancelaria, Marca, Modelo y Número de serie.</p> <p>6. Fines a que se destinará la mercancía.- Deberá señalar con una "X" los fines a que se destinará la mercancía son Culturales, Enseñanza, Salud pública, Servicio social o Investigación, debiendo especificar el uso que se le dará a la mercancía.</p> <p>7. Protesta de decir verdad y firma de la persona que presenta la declaración.- El representante o apoderado del Donatario, deberá declarar bajo protesta de decir verdad que la información y documentación proporcionada es completa, correcta, veraz y sin omisión alguna, asentando su nombre y firma de puño y letra, lugar en el que se suscribe el documento y la fecha, indicando día, mes y año.</p> <p>8. Solo para uso oficial.- El personal de la aduana donde se realiza el trámite deberá asentar la fecha, indicando día, mes y año y el nombre, firma, número de gafete del empleado y sello de la Aduana.</p> <p>ANEXOS: El "Aviso de introducción de mercancía donada a la franja fronteriza del país, conforme a lo establecido en la fracción II de la regla 3.3.6." deberá acompañarse de:</p> <ul style="list-style-type: none"> - La documentación con la que acredite que el Donante le hace entrega de la mercancía donada. - En su caso, las hojas complementarias para la descripción de las mercancías a introducir.
--	---



Aviso de modificación al registro del despacho de mercancías.



Proporcione el número y fecha de oficio con el que se otorgó el registro, y en su caso de la última renovación:	
--	--

1. Nombre, Denominación y/o Razón social.

RFC incluyendo la homoclave

--	--	--	--	--	--	--	--	--	--	--	--	--	--	--	--	--	--	--	--

2. Domicilio para oír y recibir notificaciones.

Calle	Número y/o letra exterior	Número y/o letra interior
Colonia	C.P.	Municipio/Delegación
Teléfono		Correo electrónico

DATOS DEL REPRESENTANTE LEGAL DE LA PERSONA MORAL SOLICITANTE.

3. Datos del representante legal de la persona moral solicitante

Apellido paterno	Apellido materno	Nombre																				
RFC incluyendo la homoclave		<table border="1" style="display: inline-table; vertical-align: middle;"><tr><td></td><td></td><td></td><td></td><td></td><td></td><td></td><td></td><td></td><td></td><td></td><td></td><td></td><td></td><td></td><td></td><td></td><td></td><td></td><td></td></tr></table>																				
Teléfono		Correo electrónico																				

DATOS DE LAS PERSONAS AUTORIZADAS PARA OIR Y RECIBIR NOTIFICACIONES.

4. Persona autorizada para oír y recibir notificaciones.

Apellido paterno	Apellido materno	Nombre																				
RFC incluyendo la homoclave		<table border="1" style="display: inline-table; vertical-align: middle;"><tr><td></td><td></td><td></td><td></td><td></td><td></td><td></td><td></td><td></td><td></td><td></td><td></td><td></td><td></td><td></td><td></td><td></td><td></td><td></td><td></td></tr></table>																				
Teléfono		Correo electrónico																				

4.1. Persona autorizada para oír y recibir notificaciones.

Apellido paterno	Apellido materno	Nombre																				
RFC incluyendo la homoclave		<table border="1" style="display: inline-table; vertical-align: middle;"><tr><td></td><td></td><td></td><td></td><td></td><td></td><td></td><td></td><td></td><td></td><td></td><td></td><td></td><td></td><td></td><td></td><td></td><td></td><td></td><td></td></tr></table>																				
Teléfono		Correo electrónico																				

4.2. Persona autorizada para oír y recibir notificaciones.

Apellido paterno	Apellido materno	Nombre																				
RFC incluyendo la homoclave	<table border="1"> <tr> <td></td><td></td><td></td><td></td><td></td><td></td><td></td><td></td><td></td><td></td><td></td><td></td><td></td><td></td><td></td><td></td><td></td><td></td><td></td><td></td> </tr> </table>																					

Teléfono	Correo electrónico
-----------------	---------------------------

5. Anote el nombre y número de patente de los agentes aduanales y/o nombre y número de autorización de los apoderados aduanales autorizados para promover sus operaciones de comercio exterior.

* En su caso, indique junto al nombre, cuando requiera revocar su designación para efectos del registro.

Nombre	Patente o autorización	Adición	Revocación

6. Anote el nombre, RFC y domicilio fiscal de los transportistas que designa para efectuar el traslado de las mercancías de comercio exterior.

Nombre	RFC	Adición	Revocación

7. Si estima conveniente limitar el registro a determinados proveedores, favor de relacionarlos a continuación

Nombre	Domicilio	Adición	Revocación

8. Documentos que se deben transmitir con esta solicitud.

La información incluida en esta solicitud, en formato Word.

Bajo protesta de decir verdad, manifiesto que los datos asentados en el presente documento son ciertos y que las facultades que me fueron otorgadas no han sido modificadas o revocadas.

NOMBRE Y FIRMA DEL REPRESENTANTE LEGAL DE LA PERSONA MORAL SOLICITANTE

INSTRUCCIONES

-Presente esta solicitud y los documentos a través de Ventanilla Digital.

Para los efectos de los artículos 98, 100 de la Ley y 144 del Reglamento, las personas morales inscritas que soliciten modificaciones en el registro del despacho de mercancías, deberán señalar lo siguiente:

Proporcionar el número y fecha de oficio con el que se otorgó el registro, y en su caso de la última renovación:

1. Datos de la persona moral

Se deberá asentar Nombre, Denominación y/o Razón social y su RFC a doce posiciones.

2. Domicilio para oír y recibir notificaciones

Deberá señalar el domicilio para oír y recibir notificaciones, sólo en el caso que sea distinto a su domicilio fiscal.

3. Deberá proporcionar el nombre completo, RFC, teléfono y correo electrónico del representante legal de la persona moral solicitante.

4. y 4.1. Persona autorizada para oír y recibir notificaciones.

Deberá proporcionar el nombre completo, RFC, teléfono y correo electrónico de la persona designada para oír y recibir notificaciones.

*En caso de requerirlo, podrá agregar los campos necesarios para declarar a más de una persona autorizada para oír y recibir notificaciones.

5. Anotar el nombre y número de patente de los agentes aduanales y/o nombre y número de autorización de los apoderados aduanales autorizados para promover sus operaciones de comercio exterior.

*En su caso, deberá indicar junto al nombre, cuando requiera revocar su designación para efectos del registro.

6. Anotar el nombre, RFC y domicilio fiscal de los transportistas que designa para efectuar el traslado de las mercancías de comercio exterior.

Deberá proporcionar el nombre, RFC y domicilio fiscal de los transportistas que designa para efectuar el traslado de las mercancías de comercio exterior.

*En caso de requerirlo, podrá agregar los campos necesarios.

7. Si estima conveniente limitar el registro a determinados proveedores, favor de relacionarlos a continuación.

*En caso de requerirlo, podrá agregar los campos necesarios.

Instructivo de trámite del aviso de modificación al registro del despacho de mercancías**¿Quiénes lo presentan?**

Las personas morales que hayan obtenido la autorización en el registro del despacho de mercancías.

¿Cómo se presenta?

A través de Ventanilla digital, mediante el formato denominado "Aviso de modificación al registro del despacho de mercancías".

¿A quién se dirige?

A la AGACE.

¿En qué casos se presenta?

Cuando se modifiquen o adicionen los datos asentados en el registro del despacho de mercancías de las empresas en relación a la denominación o razón social, clave del RFC, apoderado o agente aduanal, transportistas y, en su caso, de los proveedores.

Requisitos:

Se deberá anexar la documentación que acredite la modificación o adición solicitada, conforme a los requisitos previstos para el otorgamiento del registro.

¿Cuándo surte efectos la presentación del Aviso?

Al sexto día hábil siguiente al de su presentación, siempre que la información sea correcta.

¿Qué procede si la autoridad aduanera encuentra discrepancias en la información declarada?

Requerirá al promovente a fin de que en un plazo de 10 días subsane las irregularidades. En caso de no subsanarse en dicho plazo, se dejarán sin efectos las modificaciones solicitadas, en las que se hayan detectado irregularidades.

Disposiciones jurídicas aplicables:

Artículos 98, 100 de la Ley y 144 del Reglamento y reglas 7.5.1. y 7.5.2.

4.2. Persona autorizada para oír y recibir notificaciones.

Apellido paterno	Apellido materno	Nombre
RFC incluyendo la homoclave		

Teléfono	Correo electrónico
----------	--------------------

5. Requisitos aplicables.

5.1. Señale si al momento de ingresar su solicitud se encuentra al corriente en el cumplimiento de sus obligaciones fiscales y aduaneras.

SI NO

5.2. Indique si autorizó al SAT hacer pública su opinión positiva sobre el cumplimiento de obligaciones fiscales.

SI NO

5.3. Señale los datos de la constancia de pago del derecho.

--	--	--	--	--	--

Fecha de pago
(dd/mm/aa)

\$.		
----	--	--	--	--	--	---	--	--

Monto en moneda nacional

--	--	--	--	--	--	--	--	--	--	--	--

Número de Operación Bancaria

--	--	--	--	--	--	--	--	--	--	--	--

Llave de Pago

Denominación o razón social de la institución en la cual se realizó el pago

5.4. Señale si al momento de ingresar su solicitud sus certificados de sellos digitales están vigentes.

SI NO

En caso afirmativo señale si durante los últimos 12 meses, infringió alguno de los supuestos previstos en el artículo 17-H, fracción X, del CFF.

SI NO

5.5. Indiqué si al momento de ingresar la solicitud se encuentra en el listado de empresas publicadas por el SAT en términos de los artículos 69 con excepción de lo dispuesto en la fracción VI, y 69-B, tercer párrafo, del CFF.

SI NO

5.6. Señale si al momento de ingresar su solicitud tiene actualizado su correo electrónico para efectos del buzón tributario.

SI NO

5.7. Indique si la persona moral solicitante cuenta con Programa IMMEX.

SI Señale por favor el número del programa NO

Si no cuenta con Programa IMMEX por favor proporcione la siguiente información:

Por favor marque con una "X" el supuesto en que se ubica la persona moral solicitante:

Realizó importaciones con un valor mayor a \$106,705, 330.00., en el año de calendario anterior al que se presenta la solicitud.

Inicia sus operaciones y estima efectuar en el ejercicio de inicio importaciones con valor superior a \$106,705, 330.00.

5.8. Indique todos los domicilios de las instalaciones en que la empresa solicitante desarrolla actividades relacionadas con su proceso productivo y/o la prestación de servicios o, en los que se realicen actividades económicas y de comercio exterior, según sea el caso.

(Agregar las filas necesarias de acuerdo al número de instalaciones)

Tipo de instalación	Entidad Federativa	Municipio o Delegación	Colonia, calle y número		Código Postal	Registro ante SE/SAT

5.9. Señale si al momento de ingresar su solicitud se encuentra suspendida en el Padrón de Importadores o en el Padrón de Importadores de Sectores Específicos o Padrón de Exportadores Sectorial.

SI NO

5.10. Indique si cuenta con un sistema de control de inventarios, para el registro de sus operaciones de comercio exterior.

SI NO

Indique, en su caso, si cuenta con un sistema de control de inventarios de conformidad con las disposiciones previstas por el Anexo 24.

SI NO

En caso afirmativo, anexe un archivo con el reporte de saldos de mercancía de importación temporal o de mercancías objeto de operaciones de comercio exterior, de un periodo de un mes, que se encuentre dentro de los tres meses anteriores a la fecha de la solicitud de registro del despacho de mercancías de las empresas

En cualquier caso, señale la siguiente información:

Nombre del sistema o datos para su identificación:	
Lugar de radicación:	<i>(Domicilio (s) en México con acceso a todas sus funciones del sistema)</i>

5.11. Señalar el nombre y dirección de los clientes y proveedores en el extranjero.			
Nombre	Domicilio	Cliente	Proveedor

5.12. Señale si al momento de ingresar su solicitud el SAT ha interpuesto querrela o denuncia penal en contra de los socios, accionistas, según corresponda, representante legal e integrantes de la administración de la empresa solicitante o declaratoria de perjuicio, durante los últimos tres años anteriores a la presentación de la solicitud.

SI NO

5.13. Señale si al momento de ingresar su solicitud lleva la contabilidad en medios electrónicos de conformidad con el artículo 28, fracción III, del CFF y la regla 2.8.1.6 de la RMF.

SI NO

5.14. Señale si ingresa mensualmente su información contable a través del portal del SAT, de conformidad con el artículo 28, fracción IV, del CFF y la regla 2.8.1.7 de la RMF.

SI NO

6. Manifiesto para su renovación en el Registro del Despacho de Mercancías

6.1. Señalar el número de oficio y fecha en que se otorgó su registro de despacho de mercancías, y en su caso, de la última renovación:

6.2. Manifiestar que se continúa cumpliendo con las obligaciones inherentes a la autorización y con los requisitos previstos para el otorgamiento de la autorización. SI NO

Documentos que se deben anexar a la solicitud.

Cuando se trate de persona distinta a la acreditada en trámites anteriores, se deberá anexar a la solicitud copia certificada del documento notarial con el que el firmante acredite sus facultades para realizar actos de administración.

Bajo protesta de decir verdad, manifiesto que los datos asentados en el presente documento son ciertos y que las facultades que me fueron otorgadas no me han sido modificadas y/o revocadas.

NOMBRE DEL REPRESENTANTE LEGAL DEL SOLICITANTE

Presente esta solicitud a través de Ventanilla Digital.

INSTRUCCIONES

Para los efectos de los artículos 98, 100 de la Ley y 144 del Reglamento, las personas morales interesadas en obtener la renovación en el registro del despacho de mercancías, deberán cumplir con lo siguiente:

1. Datos de la persona moral.

Se deberá asentar su Nombre, Denominación y/o Razón social y RFC con homoclave.

2. Domicilio para oír y recibir notificaciones.

Deberá señalar el domicilio para oír y recibir notificaciones, sólo en el caso que sea distinto a su domicilio fiscal.

3. Datos del representante legal de la persona moral solicitante.

Deberá proporcionar el nombre completo, RFC, teléfono y correo electrónico del representante legal de la persona moral solicitante.

4. Persona autorizada para oír y recibir notificaciones.

Deberá proporcionar el nombre completo, RFC, teléfono y correo electrónico de la persona designada para oír y recibir notificaciones.

En caso de requerirlo, podrá agregar los campos necesarios para declarar a más de una persona autorizada para oír y recibir notificaciones.

5. Requisitos aplicables.

5.1. Señalar si al momento de ingresar su solicitud si se encuentra al corriente en el cumplimiento de sus obligaciones fiscales y aduaneras

Deberá manifestar lo que corresponda.

5.2. Indicar si autorizó al SAT hacer pública su opinión positiva sobre el cumplimiento de obligaciones fiscales.

Deberá contestar lo que corresponda.

5.3. Señalar los datos de la constancia de pago del derecho.

Indicando la fecha de pago, monto, número de la operación, llave de pago y nombre de la Institución de Crédito.

5.4. Indicar si al momento de ingresar su solicitud sus certificados de sellos digitales están vigentes.

Deberá contestar lo que corresponda.

En caso afirmativo señale si se infringió alguno de los supuestos previstos en el artículo 17-H, fracción X, del CFF, durante los últimos 12 meses.

Deberá contestar lo que corresponda.

5.5. Indique si al momento de ingresar la solicitud se encuentra en el listado de empresas publicadas por el SAT, en términos de los artículos 69 con excepción de lo dispuesto en la fracción VI y 69-B, tercer párrafo, del CFF.

5.6. Señale si al momento de ingresar su solicitud tiene actualizado su correo electrónico para efectos del buzón tributario.

Deberá contestar lo que corresponda.

5.7. Indicar si la persona moral solicitante cuenta con Programa IMMEX.

Deberá señalar por favor el número del programa.

Si no cuenta con Programa IMMEX proporcionar la siguiente información:

a) Que realizó importaciones con un valor mayor a \$106,705,330.00 en el año de calendario anterior al que se presenta la solicitud.

b) Que inicia sus operaciones y estima efectuar en el ejercicio de inicio importaciones con valor superior a \$106,705,330.00.

5.8. Indicar todos los domicilios de las instalaciones en que la empresa solicitante desarrolla actividades relacionadas con su proceso productivo y/o la prestación de servicios o, en los que se realicen actividades económicas y de comercio exterior, según sea el caso.

Deberá señalar el tipo de instalación, domicilio y registro ante la SE y el SAT, agregando las filas necesarias de acuerdo al número de instalaciones.

5.9. Señalar si al momento de ingresar su solicitud se encuentra suspendida en el Padrón de Importadores o en el Padrón de Importadores de Sectores Específicos o Padrón de Exportadores Sectorial.

Deberá contestar lo que corresponda

5.10. Indicar si cuenta con un sistema de control de inventarios, para el registro de sus operaciones de comercio exterior.

Deberá contestar lo que corresponda

Indique, en su caso, si cuenta con un sistema de control de inventarios de conformidad con las disposiciones previstas por el Anexo 24.

Deberá contestar lo que corresponda.

En caso afirmativo, deberá anexar un archivo con el reporte de saldos de mercancía de importación temporal o de mercancías objeto de operaciones de comercio exterior, de un periodo de un mes, que se encuentre dentro de los tres meses anteriores a la fecha de presentación de la solicitud de registro del despacho de mercancías de las empresas.

En cualquier caso, deberá señalar el nombre del sistema o datos para su identificación, el lugar de radicación y domicilio o domicilios en México, con acceso a todas las funciones del sistema.

5.11. Señalar el nombre y dirección de los clientes y proveedores en el extranjero.

Deberá indicar el nombre, domicilio, cliente y proveedor en el extranjero.

5.12. Señalar si al momento de ingresar su solicitud el SAT ha interpuesto querrela o denuncia penal en contra de los socios, accionistas, según corresponda, representante legal e integrantes de la administración de la empresa solicitante o declaratoria de perjuicio, durante los últimos tres años anteriores a la presentación de la solicitud.

Deberá contestar lo que corresponda.

5.13. Señalar si al momento de ingresar su solicitud lleva la contabilidad en medios electrónicos de conformidad con el artículo 28, fracción III, del CFF y la regla 2.8.1.6 de la RMF.

Deberá contestar lo que corresponda.

5.14. Señale si ingresa mensualmente su información contable a través del portal del SAT, de conformidad con el artículo 28, fracción IV, del CFF y la regla 2.8.1.7 de la RMF.

6. Manifiesto para su renovación en el registro del Despacho de Mercancías.

6.1 Señalar el número de oficio y fecha en que se otorgó su registro de despacho de mercancías, y en su caso, de la última renovación.

6.2. Manifiestar que se continúa cumpliendo con las obligaciones inherentes a la autorización y con los requisitos previstos para el otorgamiento de la autorización.

Instructivo de trámite del aviso único de renovación en el registro del despacho de mercancías

<p>¿Quiénes lo presentan? Las personas morales hayan obtenido la autorización en el registro del despacho de mercancías de empresas.</p>
<p>¿Cómo se presenta? Mediante Ventanilla Digital.</p>
<p>¿A quién se dirige? A la AGACE.</p>
<p>¿Cuándo se presenta? Dentro de los 30 días anteriores a que venza la vigencia de su registro.</p>
<p>Requisitos:</p> <ol style="list-style-type: none"> I. Estar constituidas conforme a la legislación mexicana. II. Deberán encontrarse al corriente respecto de sus obligaciones fiscales. III. Haber realizado a través del esquema electrónico e5cinco, el pago del derecho que corresponda a la fecha de presentación de la solicitud, a que se refiere el artículo 40, inciso a) de la LFD. IV. No encontrarse al momento de ingresar la solicitud en el listado de empresas publicadas por el SAT en términos de los artículos 69 con excepción de lo dispuesto en la fracción VI y 69-B, tercer párrafo del CFF. V. Que sus certificados de sellos digitales estén vigentes y no se hubiere comprobado que se infringió alguno de los supuestos previstos en el artículo 17-H, fracción X, del CFF, durante los últimos 12 meses. VI. Haber actualizado su correo electrónico para efectos del buzón tributario. VII. Manifiestar el número de Programa IMMEX vigente, o en caso de no contar con dicho Programa, deberá manifiestar, bajo protesta de decir verdad, que la persona moral realizó importaciones con un valor mayor a \$106'705,330.00 en el año calendario anterior al que se presenta la solicitud, o bien que en el ejercicio de inicio de operaciones estima efectuar importaciones con un valor superior a \$106'705,330.00. VIII. Tener registrados ante el SAT todos los domicilios o establecimientos en los que realicen actividades vinculadas con el programa de maquila o exportación o en los que se realicen actividades económicas y de comercio exterior, según sea el caso. IX. Que no se encuentre suspendida o cancelada en el Padrón de Importadores o en el Padrón de Importadores de Sectores Específicos o Padrón de Exportadores Sectorial. X. Permitir en todo momento el acceso al personal de la AGACE, en caso de que la autoridad programe una visita de inspección inicial o de supervisión de cumplimiento. XI. Contar con control de inventarios de conformidad con las disposiciones previstas por el SAT en forma automatizada, que mantenga en todo momento el registro actualizado de los datos de control de las mercancías de comercio exterior, mismo que debe estar a disposición de la autoridad aduanera. XII. Reportar en la solicitud el nombre y dirección de los clientes y proveedores en el extranjero, con los que realizaron operaciones de comercio exterior durante los últimos 12 meses, directamente vinculados con el régimen aduanero con el que se solicita la certificación. XIII. Declaración bajo protesta de decir verdad en la que manifiesten que las circunstancias por las que se les otorgó la autorización, no han variado y que continúan cumpliendo con los requisitos inherentes a la misma.
<p>¿Qué procede una vez presentada la solicitud? En el caso de que la autoridad aduanera detecte la falta de algún requisito, le requerirá por única ocasión al promovente la información o documentación faltante, señalando las causas que lo motivan y le otorgará un plazo de 15 días para que subsane o desvirtúe la inconsistencia, en caso contrario, se entenderá que se desistió de la promoción.</p>
<p>¿En qué plazo la autoridad dará respuesta? En un plazo no mayor a 30 días, contados a partir del día siguiente a la fecha del acuse de recepción. El plazo de 30 días se computará a partir de que se tengan cubiertos en su totalidad los requisitos establecidos, según sea el caso. Transcurrido dicho plazo, sin que se haya resuelto, se entenderá no favorable la resolución.</p>
<p>¿Qué documento se obtiene? Resolución por la que se otorgue el registro del despacho de mercancías de las empresas.</p>
<p>Disposiciones jurídicas aplicables: Artículos 98, 100 de la Ley y 144 del Reglamento y las reglas 7.5.1., y 7.5.4.</p>



Aviso de opción para la determinación del valor provisional (seguro global de transporte).



Periodo que comprende:

Día	Mes	Año

Día	Mes	Año

Autoridad ante la que se presenta															
Nombre, denominación o razón social del contribuyente															
Clave del RFC															
Domicilio:															
Calle	No. y/o letra exterior	No. y/o letra interior													
Colonia	Código Postal	Teléfono y fax													
Localidad	Municipio o Delegación	Entidad Federativa													
Ingresos acumulables	Capital social mínimo pagado														
No. de póliza de seguro global anual de transporte															
Costo del seguro global	Valor de las mercancías	Factor aplicable													
Cía. Aseguradora y domicilio															
Datos del representante legal		RFC													
		<table border="1" style="margin-left: auto; margin-right: auto;"> <tr> <td style="width: 20px; height: 15px;"></td> <td style="width: 20px; height: 15px;"></td> <td style="width: 20px; height: 15px;"></td> <td style="width: 20px; height: 15px;"></td> <td style="width: 20px; height: 15px;"></td> <td style="width: 20px; height: 15px;"></td> <td style="width: 20px; height: 15px;"></td> <td style="width: 20px; height: 15px;"></td> <td style="width: 20px; height: 15px;"></td> <td style="width: 20px; height: 15px;"></td> <td style="width: 20px; height: 15px;"></td> <td style="width: 20px; height: 15px;"></td> <td style="width: 20px; height: 15px;"></td> </tr> </table>													
Nombre y firma															

Anexar copia de la siguiente documentación:

- I.- Cédula de identificación fiscal, aviso o constancia de inscripción en el RFC, siempre que esta última no exceda de un mes de haber sido expedida por la autoridad competente.
- II.- Solicitud de inscripción en el padrón de importadores.
- III.- Testimonio notarial del poder, mediante el cual se faculta a la persona que firma el escrito, para realizar actos de administración.
- IV.- Testimonio notarial del acta de la escritura constitutiva y, en su caso, de las modificaciones.
- V.- Póliza de seguro global contratada durante el año de operaciones.

INSTRUCCIONES

Este aviso deberá ser llenado a máquina o con letra de molde, con bolígrafo a tinta negra o azul.

Autoridad ante la que se presenta.- En este campo se anotará la ADACE, que corresponda.

Nombre, denominación o razón social del contribuyente: En el caso de personas físicas, se anotará el nombre, comenzando por el apellido paterno, materno y nombre(s); en el caso de persona moral, se anotará la denominación o razón social.

Clave del RFC: Anotará la clave del RFC.

Domicilio: Deberá de anotar el domicilio en el orden solicitado.

Ingresos acumulables: Deberá de anotar el total de ingresos acumulables.

Capital social mínimo pagado: Tratándose de personas morales deberá de anotar el capital social mínimo pagado fijo.

No. de póliza de seguro global anual de transporte: Deberá anotar el número de la póliza de seguro global anual de transporte.

Costo del seguro global: Indicará el monto total pagado por la póliza de seguro global del año anterior o la vigente al momento de la importación, según se trate.

Valor de las mercancías aseguradas: Señalar el valor de transacción de las mercancías importadas en el año anterior o las que estime importar durante el año de cobertura de la póliza, según se trate.

Factor aplicable: El factor que resulte de dividir los conceptos anteriores, conforme lo dispuesto en el artículo 117, fracción I del Reglamento.

Cía. Aseguradora y domicilio: Anotará el nombre completo de la compañía aseguradora y su domicilio.

Datos del Representante Legal: Nombre y firma del Representante o Apoderado Legal, anotando su RFC.

A su solicitud deberá anexar copia de lo siguiente:

1. Cédula de identificación fiscal, aviso o constancia de inscripción en el RFC, siempre que esta última no exceda de un mes de haber sido expedida por la autoridad competente.
2. Solicitud de inscripción en el padrón de importadores.
3. Testimonio notarial del poder, mediante el cual se faculta a la persona que firma el escrito, para realizar actos de administración.
4. Testimonio notarial del acta de la escritura constitutiva y, en su caso, de las modificaciones.
5. Póliza de seguro global contratada durante el año de operaciones.



Aviso de registro de aparatos electrónicos e instrumentos de trabajo.



Aduana: _____ No. de Folio: _____

Cada residente en el país debe llenar este formato.

Nombre: _____
Apellido paterno Apellido materno Nombre(s)

Dirección: _____
Calle Núm. Colonia
C.P. Ciudad Estado

R.F.C. _____ Fecha de salida: | _____ | _____ | _____ |
Día Mes Año

Tráfico: a) Aéreo () b) Terrestre () c) Marítimo () d) Ferroviario ()

- a) Aerolínea y número de vuelo: _____
- b) Línea de autotransporte de pasajeros y corrida: _____
- c) Línea marítima y número de registro: _____
- d) Línea ferroviaria y número de tren: _____

Nombre de la mercancía	Marca	Modelo	No. de serie	Cantidad	Hecho en

Observaciones y/o accesorios de la mercancía:

Declaro bajo protesta de decir verdad que los datos asentados en el presente aviso son ciertos.

Sello de la Aduana

Firma

Nombre y firma de la autoridad aduanera


INSTRUCCIONES

- 1.- Si es usted residente en el país y viaja al extranjero o a la franja o región fronteriza, podrá llevar consigo aparatos electrónicos, o instrumentos de trabajo, necesarios para el desarrollo de su actividad, siempre que se trate de instrumentos o aparatos que puedan ser transportados normal y comúnmente por una persona, de conformidad con el artículo 103 del Reglamento.
- 2.- Si usted cumple con lo señalado en el punto anterior, deberá llenar el formato de registro de aparatos electrónicos o instrumentos de trabajo.
- 3.- Una vez llenado, deberá pasar al módulo de la aduana de la sala del aeropuerto de la localidad, a la aduana de entrada por la vía terrestre, la aduana de la terminal marítima o la aduana de la terminal ferroviaria, a efecto de que le sea sellado y firmado por la autoridad aduanera.
- 4.- Deberá anotar los siguientes datos:
 - Datos personales:** deberá de anotar los datos personales del residente en el país.
 - Fecha de salida:** anotará la fecha de salida al extranjero o fecha de ingreso a la franja o región fronteriza.
 - Tráfico:** anotará con una "X" el tipo de transporte que utiliza: aéreo, terrestre, marítimo o ferroviario. Si es por la vía aérea: señalará la aerolínea y el número de vuelo en que viaja. Si es por la vía terrestre: señalará la línea de autotransporte de pasajeros y la corrida en que viaja. Si es por la vía marítima: señalará la línea marítima por la que viaja y el No. de control o de registro y si es por vía férrea: señalará la línea ferroviaria por la que viaja y el número de tren.
 - Nombre de la mercancía:** señalará el nombre común de la mercancía.
 - Marca:** anotará la marca comercial de la mercancía.
 - Modelo:** al cual pertenece la mercancía.
 - Número de serie:** registrado en el aparato o en el instrumento.
 - Cantidad:** anotará el número de productos que lleve consigo.
 - Hecho en:** asentará el país donde fue hecha la mercancía.
 - Observaciones:** podrá asentar en dicho campo, algún otro dato que ayude a identificar el aparato o instrumento.
 - Firma:** el residente firmará este aviso.
 - Nombre y firma:** en este campo se asentará el nombre y firma de la autoridad aduanera que autoriza dicho aviso.
 - Sello:** la autoridad aduanera sellará el presente aviso.
- 5.- El número de folio será asentado por la autoridad aduanera que autoriza el aviso.

Si usted desea reportar alguna irregularidad en el comportamiento de la autoridad aduanera, podrá comunicarlo a las siguientes autoridades: SFP 20-00-20-00 en la Ciudad de México, en el Interior de la República al 01-800-3862466 (lada sin costo), así como al teléfono 88 52 22 22 desde la Ciudad de México, o al 01 55 88 52 22-22 del resto del país"

ENCABEZADO PRINCIPAL DEL AVISO

El encabezado principal deberá asentarse en la primera página de todo aviso.

	AVISO DE TRANSFERENCIA DE MERCANCIAS SUJETAS AL REGIMEN DE DEPOSITO FISCAL DE DUTY FREE		Folio del aviso
RFC de la empresa	Denominación o razón social	Número de autorización	
Medio de transporte	Identificación del transporte	Fecha de elaboración del aviso	
Datos del establecimiento autorizado que transfiere las mercancías			
Domicilio		Número de autorización	
Datos del establecimiento autorizado que recibe las mercancías			
Domicilio		Número de autorización	
Observaciones			

BLOQUE DE MERCANCIAS

Se deberá imprimir este bloque en la primera página y en todas las páginas subsecuentes en las que se declare información de mercancías.

Datos de las mercancías que se transfieren					
Secuencia	Fracción arancelaria	Código de producto	Unidad de medida	Cantidad	Valor
Descripción comercial de la mercancía					

ENCABEZADO PARA PAGINAS SECUNDARIAS DEL AVISO

	AVISO DE TRANSFERENCIA DE MERCANCIAS SUJETAS AL REGIMEN DE DEPOSITO FISCAL DE DUTY FREE		Folio del aviso
RFC de la empresa	Denominación o razón social	Número de autorización	

INSTRUCCIONES

ENCABEZADO PRINCIPAL DEL AVISO	
Campo	Contenido
1. Folio del aviso.	Número de folio del aviso, integrado por: <ol style="list-style-type: none"> 1. El primer dígito deberá de ser el último dígito del año de la operación. 2. Número consecutivo anual generado por la empresa autorizada a destinar mercancía a depósito fiscal para exposición y venta de mercancías extranjeras y nacionales en puertos aéreos internacionales, fronterizos y marítimos de altura (En adelante empresa autorizada).
2. RFC de la empresa.	RFC de la empresa autorizada.
3. Denominación o razón social.	Denominación o razón social de la empresa autorizada.
4. Número de autorización.	Número de autorización que la AGA otorga a la empresa autorizada.
5. Medio de transporte.	Indicar el tipo de medio de transporte en el que se conduce la mercancía, conforme al apéndice 3 del anexo 22.
6. Identificación del transporte.	Identificación del transporte en el que se conduce la mercancía. Si el medio de transporte es vehículo terrestre se anotarán las placas de circulación del mismo, marca y modelo. Si es ferrocarril se anotará el número de furgón o plataforma. Tratándose de transporte marítimo se anotará el nombre de la embarcación.
7. Fecha de elaboración del aviso.	Fecha de elaboración del aviso.
8. Domicilio del establecimiento autorizado que transfiere las mercancías.	Domicilio del establecimiento autorizado que transfiere las mercancías.
9. Número de autorización del establecimiento autorizado que transfiere las mercancías.	Número de autorización que la AGA otorga al establecimiento autorizado que transfiere las mercancías.
10. Domicilio del establecimiento autorizado que recibe las mercancías.	Domicilio del establecimiento autorizado que recibe las mercancías.
11. Número de autorización del establecimiento autorizado que recibe las mercancías.	Número de autorización que la AGA otorga al establecimiento autorizado que recibe las mercancías.
12. Observaciones.	Observaciones. No deberán declararse datos ya citados en el aviso.

BLOQUE DE MERCANCIAS

1. Secuencia.	Número de la secuencia de la mercancía en el aviso.
2. Fracción arancelaria.	Fracción arancelaria aplicable a la mercancía según corresponda, conforme a la TIGIE.
3. Código de producto.	Tipo de producto en que se clasifica la mercancía, conforme al sistema de control de inventarios de la empresa autorizada.
4. Unidad de medida.	Unidad de medida de las mercancías conforme al apéndice 7 del anexo 22.
5. Cantidad.	Cantidad de mercancía conforme a la unidad de medida declarada en el punto anterior.
6. Valor.	Valor comercial de la mercancía expresado en dólares de los Estados Unidos de América.
7. Descripción comercial de la mercancía.	Descripción comercial de la mercancía.
ENCABEZADO PARA PAGINAS SECUNDARIAS DEL AVISO	
1. Folio del aviso.	Número de folio del aviso, integrado por: <ol style="list-style-type: none"> 1. El primer dígito deberá de ser el último dígito del año de la operación. 2. Número consecutivo anual generado por la empresa autorizada a destinar mercancía a depósito fiscal para exposición y venta de mercancías extranjeras y nacionales en puertos aéreos internacionales, fronterizos y marítimos de altura (En adelante empresa autorizada).
2. RFC.	RFC de la empresa autorizada.
3. Nombre, denominación o razón social.	Nombre, denominación o razón social de la empresa autorizada.
4. Número de autorización.	Número de autorización que la AGA otorga a la empresa autorizada.



Aviso de traslado de mercancías de empresas con Programa IMMEX, RFE u Operador Económico Autorizado.



		Folio del aviso
Tipo de Operación	Tipo de Traslado	Fecha de Elaboración
Datos de la Empresa que transfiere		Certificación
RFC	Número Programa	
Denominación o razón social		
Domicilio de la planta o bodega de origen		
Datos de la Empresa que recibe		
RFC	Número Programa	
Denominación o razón social		Código de Barras
Domicilio de la planta o bodega de destino		

Datos de las mercancías que se transfieren			
Secuencia	Descripción Comercial		
	Unidad de Medida de comercialización	Cantidad	Valor en dólares
Aduana de salida de la mercancía			
Datos de la persona que elabora el aviso			e.firma
Nombre	CURP	Número de Serie	
Aviso de traslado de mercancías de empresas con Programa IMMEX, RFE u Operador Económico Autorizado, conforme a las reglas 4.3.4., 4.8.10., y 7.3.3., fracción XXI.			Página de

INSTRUCCIONES**ENCABEZADO DEL AVISO DE TRASLADO, PARA LA PÁGINA PRINCIPAL Y LAS PÁGINAS SECUNDARIAS, EN SU CASO.**

Campo	Contenido
1. Folio del Aviso	Número de folio del Aviso, integrado por: <ol style="list-style-type: none"> 1. Un dígito para indicar el último dígito del año en curso. 2. Siete dígitos más para el número consecutivo anual asignado por la persona que transfiere las mercancías. <p>NOTA: No aplica, tratándose del campo “Tipo de operación”, numeral 3.</p>
2. Fecha de elaboración	Fecha de elaboración del aviso.
3. Tipo de Operación	Tipo de Operación de que se trate: <ol style="list-style-type: none"> 1. Entre locales, bodegas o plantas de una misma empresa con Programa IMMEX. 2. Entre una empresa con Programa IMMEX y empresas de Submanufactura o Submaquila. 3. Entre una empresa con Programa IMMEX o persona autorizada para destinar mercancías al régimen de recinto fiscalizado estratégico y la empresa que realiza la reparación, mantenimiento, o calibración de maquinaria y equipo (se entregará impreso ante la ADACE que corresponda). 4. Exportación temporal de mercancía del Operador Económico Autorizado, para reparación, mantenimiento, o sustitución en el extranjero (se entregará impreso ante la Aduana que corresponda).
4. Tipo de Traslado	Tipo de Traslado de que se trate: <ol style="list-style-type: none"> 1. De región o franja fronteriza al interior del territorio nacional. 2. Del Territorio nacional a región o franja fronteriza. 3. De un punto de la región o franja fronteriza a otro de la misma, cuando se requiera transitar por el resto del territorio nacional. 4. Tratándose de traslados a que se refiere el campo “Tipo de operación”, numeral 3. 5. Tratándose de traslados a una aduana de salida, para el “tipo de operación”, del numeral 4.

DATOS DE LA EMPRESA QUE TRANSFIERE

5. RFC	RFC de la empresa que transfiere las mercancías.
6. Número de Programa	Número de Programa IMMEX de la empresa que transfiere las mercancías, en su caso.
7. Denominación o razón social	Denominación o razón social de la empresa que transfiere las mercancías.
8. Domicilio de la planta o bodega de origen	Domicilio de la planta o bodega donde se encuentran las mercancías a transferir.

DATOS DE LA EMPRESA QUE RECIBE

9.	RFC	RFC de la empresa que recibe las mercancías.
10.	Número de Programa	Número de Programa IMMEX de la empresa que recibe las mercancías, en su caso. En caso de operaciones de submanufactura o submaquila o empresa de reparación o mantenimiento se declara nulo.
11.	Denominación o razón social	Denominación o razón social de la empresa que recibe las mercancías.
12.	Domicilio de la planta o bodega de destino	Domicilio de la planta o bodega donde se reciben las mercancías transferidas.

DATOS DE LAS MERCANCIAS QUE SE TRANSFIEREN

13.	Secuencia	Número de la secuencia de la mercancía en el aviso.
14.	Descripción comercial	Descripción comercial de la mercancía necesaria y suficiente, para poder identificar físicamente la mercancía.
15.	Unidad de medida de comercialización	Clave correspondiente a la unidad de medida de comercialización de las mercancías, conforme al Apéndice 7 del Anexo 22.
16.	Cantidad	Cantidad de mercancías conforme a la unidad de medida de comercialización.
17.	Valor en dólares	Valor comercial de la mercancía expresado en dólares de los Estados Unidos de América.
18.	Aduana de Salida.	Señalar la Aduana por donde se realizará la exportación temporal de la mercancía, de conformidad con la regla 7.3.3., fracción XXI.

DATOS GENERALES

19.	Código de barras	<p>Deberá asentarse el código de barras formado por:</p> <ul style="list-style-type: none"> • Folio del aviso: <ul style="list-style-type: none"> 1 dígito, corresponde al último dígito del año en curso. 7 dígitos, número consecutivo anual asignado por la persona que transfiere las mercancías. Dicha numeración deberá iniciar con 0000001. • RFC de la persona que transfiere las mercancías. • Acuse de validación generado por el SAAI. <p>Después de cada campo, incluyendo el último, se deberán presentar los caracteres de control, carriage return y line feed.</p> <p>NOTA: No aplica, tratándose del campo "Tipo de operación", numeral 3.</p>
-----	------------------	---

DATOS DE LA PERSONA QUE ELABORA EL AVISO

20.	Nombre	Nombre de la persona que elabora el aviso.
21.	CURP	CURP de la persona que elabora el aviso.
22.	Número de serie	Número de serie del certificado de su e.firma de la persona que elabora el aviso.
23.	e.firma.	e.firma del aviso electrónico, generada por la persona que elabora el mismo.



Aviso de traslado de mercancías de empresas con Programa IMMEX en la modalidad de Operador Económico Autorizado rubro controladora de empresas.



		Folio del Aviso	
RFC y denominación o razón social de la Controladora de Empresas		Número de Programa	
Datos de la empresa que transfiere		Certificación	
RFC			
Denominación o razón social			
Domicilio de la planta o bodega de origen			
Datos de la empresa que recibe			
RFC			
Denominación o razón social		Acuse electrónico de validación	Fecha y hora de validación
Domicilio de la planta o bodega de destino		Código de barras	
Datos de las mercancías que se transfieren			
Secuencia	Unidad de medida	Cantidad	Descripción
Nombre y CURP del representante legal que autoriza el aviso			
Aviso de traslado de mercancías de empresas con Programa IMMEX en la modalidad de controladora de empresas conforme a la regla 7.3.4., fracción II, inciso b).			Página de

INSTRUCCIONES**ENCABEZADO DEL AVISO DE TRANSFERENCIA, PARA LA PÁGINA PRINCIPAL Y LAS PÁGINAS SECUNDARIAS EN SU CASO**

Campo	Contenido
1. Folio del Aviso.	Número de folio del Aviso, integrado por: <ol style="list-style-type: none"> 1. Un dígito para indicar el último dígito del año en curso. 2. Siete dígitos más para el número consecutivo anual asignado por la controladora de empresas.
2. RFC y denominación o razón social de la Controladora de Empresas.	RFC y denominación o razón social de la Controladora de Empresas.
3. Número de Programa.	Número de Programa IMMEX otorgado a la Controladora de Empresas.

DATOS DE LA EMPRESA QUE TRANSFIERE Y DE LA EMPRESA QUE RECIBE

4. RFC de la empresa que transfiere.	RFC de la empresa que transfiere las mercancías.
5. Denominación o razón social de la empresa que transfiere.	Denominación o razón social de la empresa que transfiere las mercancías.
6. Domicilio de la planta o bodega de origen.	Domicilio de la planta o bodega dónde se encuentran las mercancías a transferir.
7. RFC de la empresa que recibe.	RFC de la empresa que recibe las mercancías.
8. Denominación o razón social de la empresa que recibe.	Denominación o razón social de la empresa que recibe las mercancías.
9. Domicilio de la planta o bodega de destino.	Domicilio de la planta o bodega dónde se reciben las mercancías transferidas.

DATOS DE LA MERCANCIA QUE SE TRANSFIERE

10. Secuencia.	Número de secuencia de la mercancía en el Aviso.
11. Unidad de medida.	Clave de la unidad de medida de comercialización de las mercancías que se transfieren, conforme al Apéndice 7 del Anexo 22.
12. Cantidad.	Cantidad de mercancías conforme a la unidad de medida de comercialización.
13. Descripción.	Descripción de la mercancía que se transfiere.
14. Acuse electrónico de validación.	Acuse electrónico de validación que emite el SAAI M3.
15. Fecha y hora de validación.	Fecha y hora de validación del Aviso.
16. Código de Barras.	Programa IMMEX otorgado a la Controladora de Empresas, folio del Aviso hasta 8 caracteres (alfanumérico) y firma electrónica generada por el SAAI M3 hasta 7 caracteres (alfanumérico). Después de cada campo, incluyendo el último, se deberán presentar los caracteres de control, carriage return y line feed.

PIE DE PÁGINA DEL AVISO DE TRANSFERENCIA

17. Nombre del representante legal que autoriza el aviso.	Nombre completo del representante legal que autoriza el aviso con su e.firma.
18. CURP del representante legal que autoriza el aviso.	CURP del representante legal que autoriza el aviso con su e.firma.



Aviso electrónico de importación y de exportación.



Patente o Autorización	Aduana de Despacho	Núm. de Pedimento	Folio de Aviso	Certificación
Medio de Transporte	RFC del Transportista	Número Económico	Placas	
Descripción de la mercancía				Código de Barras
Unidad de Medida de Comercialización			Cantidad	
e.firma.				

INSTRUCCIONES

ENCABEZADO DEL AVISO PARA LA PAGINA PRINCIPAL Y LAS PAGINAS SECUNDARIAS EN SU CASO

Campo	Contenido
1. Patente o Autorización.	Patente o Autorización del agente, apoderado aduanal, importador o exportador que promueve el despacho.
2. Aduana de Despacho.	Clave de la Aduana de Despacho, conforme al Apéndice 1 del Anexo 22.
3. Núm. Pedimento.	Número de Documento del pedimento consolidado que ampara la remesa, conforme a lo siguiente: 1 dígito, debe corresponder al último dígito del año en curso, salvo que se trate de un pedimento consolidado iniciado en el año inmediato anterior o del pedimento original de una rectificación. 6 dígitos, los cuales serán numeración progresiva por aduana en la que se encuentren autorizados para el despacho, asignada por cada agente, apoderado, importador o exportador, referido a todos los tipos de pedimento.
4. Folio del Aviso.	Número consecutivo por pedimento que el agente, apoderado aduanal, importador o exportador, asigne a la remesa.

DATOS GENERALES

Campo	Contenido
1. Medio de Transporte.	Clave del medio de transporte en que se conduce la mercancía, conforme al Apéndice 3 del Anexo 22.
2. RFC del transportista.	RFC del transportista que conduce las mercancías a la Aduana/Sección aduanera de despacho.
3. Número Económico.	Número económico cuando las mercancías se transporten en remolque, semirremolque o contenedor. En caso contrario se declara nulo.
4. Placas.	Número de placas del transporte que conduce las mercancías a la Aduana/Sección aduanera de despacho. Este campo es opcional.
5. Descripción de la mercancía.	Se podrá indicar "materiales, partes, componentes o material de empaque, utilizados en el proceso de elaboración, transformación o reparación de productos del sector (por ejemplo: indicar sector eléctrico, electrónico, de autopartes, automotriz, etc.)".
6. Unidad de Medida de Comercialización.	Clave correspondiente a la unidad de medida de comercialización de las mercancías, conforme al Apéndice 7 del Anexo 22. Tratándose de las operaciones a que se refieren las reglas 3.7.33. y 7.3.7., fracción IV, en otro caso se declara nulo.
7. Cantidad.	Cantidad de mercancías conforme a la unidad de medida de comercialización. Tratándose de las operaciones a que se refieren las reglas 3.7.33. y 7.3.7., fracción IV, en otro caso se declara nulo.
8. Código de Barras.	Se asentará el código de barras impreso por el agente, apoderado aduanal, importador o exportador, conforme a lo señalado en el apartado "facturas de pedimentos consolidados" del Apéndice 17 del Anexo 22.
e.firma.	PIE DE PAGINA e.firma del aviso electrónico, correspondiente al agente, apoderado aduanal, importador o exportador, que promueve el despacho.

Se deberá imprimir en cuatro tantos, el correspondiente a la Aduana, agente o apoderado aduanal, transportista e importador o exportador.



Avisos a que se refiere la regla 7.2.1., relacionados con el Registro en el Esquema de Certificación de Empresas.



Marque con una X el tipo de solicitud de que se trate:

- Modalidad IVA e IEPS
 - Rubro A
 - Rubro AA
 - Rubro AAA
- Modalidad Comercializadora e importadora
- Modalidad Operador Económico Autorizado
 - Rubro Importación y/o Exportación
 - Rubro Controladora
 - Rubro Aeronaves
 - Rubro SECIIT
 - Rubro Textil
 - Rubro Recinto Fiscalizado Estratégico
- Modalidad Socio Comercial Certificado
 - Rubro Auto Transportista Terrestre
 - Rubro Agente Aduanal
 - Rubro Transportista Ferroviario
 - Rubro Parque Industrial
 - Rubro Recinto Fiscalizado
 - Rubro Mensajería y Paquetería

Marque con una "X" el(los) tipos de aviso de que se trate:

- Aviso por cambio de denominación o razón social, o domicilio fiscal, o domicilios donde realiza el proceso productivo.
- Aviso de modificaciones de socios, accionistas, miembros o integrantes, administrador único o consejo de administración y representantes legales.
- Aviso de modificaciones de clientes y proveedores extranjeros con los que realizaron operaciones de comercio exterior y proveedores nacionales.

Aviso de fusión o escisión de dos o más personas morales que cuenten con Registro en el Esquema de Certificación de Empresas, en cualquiera de sus modalidades y subsista una de ellas.

Aviso por fusión de una empresa que se encuentre registrada en el esquema de certificación de empresas con una o más empresas que no cuenten con el Registro en el Esquema de Certificación de Empresas y subsista la que cuenta con dicho registro.

Aviso para solventar los requerimientos específicos señalados en su resolución de registro.

Aviso para solventar los requerimientos específicos, que deriven de cualquier inspección de supervisión de cumplimiento.

Aviso cuando se realicen modificaciones a la información vertida en el (los) Perfil (es) de la Empresa; Recinto Fiscalizado Estratégico; Auto Transportista Terrestre; Agente Aduanal; Transportista Ferroviario; Parques Industriales Recinto Fiscalizado o Mensajería y Paquetería, correspondiente.

Aviso para presentar el formato denominado "Perfil de la Empresa", "Perfil del Recinto Fiscalizado Estratégico", "Perfil del Auto Transportista Terrestre", "Perfil del Agente Aduanal", "Perfil del Transportista Ferroviario", "Perfil de Parques Industriales", "Perfil del Recinto Fiscalizado" o "Perfil de Mensajería y Paquetería" según corresponda, debidamente requisitado y en medio magnético, cuando se realice la apertura de nuevas instalaciones en las que se lleven a cabo operaciones de comercio exterior, dentro de los 3 meses contados a partir de la fecha del acuse de recepción del mismo.

Aviso de baja de instalaciones reportadas en su solicitud inicial o cuando hayan dejado de realizar operaciones de comercio exterior.

Aviso de adición o modificación de mandatarios, aduana de adscripción o adicionales y/o sociedades a las que pertenece, bajo la patente aduanal con la que se haya obtenido su registro de Socio Comercial Certificado.

Aviso de adición o revocación de empresas transportistas autorizadas para efectuar el traslado de las mercancías de comercio exterior, de las empresas que cuenten con el Registro en el Esquema de Certificación de Empresas en la modalidad de Operador Económico Autorizado.

Aviso relacionado a incidentes de seguridad.

Proporcione el número y fecha de oficio con el que se otorgó el registro, y en su caso de la última renovación.	
--	--

1. Nombre, Denominación y/o Razón social.

Nombre, Denominación y/o Razón social:

RFC incluyendo la homoclave:

--	--	--	--	--	--	--	--	--	--	--	--	--	--	--	--	--	--	--	--	--	--	--

2. Domicilio para oír y recibir notificaciones.

Calle	Número y/o letra exterior	Número y/o letra interior
-------	---------------------------	---------------------------

Colonia	C.P.	Municipio/Delegación	Entidad Federativa
---------	------	----------------------	--------------------

Teléfono	Correo electrónico
----------	--------------------

DATOS DE LAS PERSONAS AUTORIZADAS PARA OIR Y RECIBIR NOTIFICACIONES.

3. Persona autorizada para oír y recibir notificaciones.

Apellido paterno	Apellido materno	Nombre																							
RFC incluyendo la homoclave	<table border="1"> <tr> <td></td><td></td><td></td><td></td><td></td><td></td><td></td><td></td><td></td><td></td><td></td><td></td><td></td><td></td><td></td><td></td><td></td><td></td><td></td><td></td><td></td><td></td><td></td> </tr> </table>																								

Teléfono	Correo electrónico
----------	--------------------

3.1. Persona autorizada para oír y recibir notificaciones.

Apellido paterno	Apellido materno	Nombre																							
RFC incluyendo la homoclave	<table border="1"> <tr> <td></td><td></td><td></td><td></td><td></td><td></td><td></td><td></td><td></td><td></td><td></td><td></td><td></td><td></td><td></td><td></td><td></td><td></td><td></td><td></td><td></td><td></td><td></td> </tr> </table>																								

Teléfono	Correo electrónico
----------	--------------------

3.2. Persona autorizada para oír y recibir notificaciones.

Apellido paterno	Apellido materno	Nombre																							
RFC incluyendo la homoclave	<table border="1"> <tr> <td></td><td></td><td></td><td></td><td></td><td></td><td></td><td></td><td></td><td></td><td></td><td></td><td></td><td></td><td></td><td></td><td></td><td></td><td></td><td></td><td></td><td></td><td></td> </tr> </table>																								

Teléfono	Correo electrónico
----------	--------------------

4. Cambios de denominación o razón social, domicilio fiscal, o del domicilio o domicilios donde realiza el proceso productivo.

Seleccione el cambio que se reporta

- Cambio de denominación o razón social
- Cambio de domicilio fiscal
- Cambios de domicilios donde se realiza el proceso productivo

4.1 En caso de haber realizado cambios en la denominación o razón social:

Señalar el número de folio del acuse de movimientos de actualización de situación fiscal del cambio en la denominación o razón social.

4.2 En caso de haber realizado un cambio en el domicilio fiscal, declare lo siguiente:

Domicilio fiscal anterior.

Calle		Número y/o letra exterior	Número y/o letra interior
Colonia	C.P.	Municipio/Delegación	Entidad Federativa
Teléfono	Correo electrónico		

Domicilio fiscal actual.

Calle		Número y/o letra exterior	Número y/o letra interior
Colonia	C.P.	Municipio/Delegación	Entidad Federativa
Teléfono	Correo electrónico		

Adjunte una copia del acuse de recibo del aviso de cambio de domicilio emitido por el SAT

4.3 En caso de haber realizado cambios de domicilios donde se realiza el proceso productivo, declare lo siguiente.

Número de folio del acuse de movimientos de actualización de situación fiscal al RFC:

Domicilios que se adicionan.

Calle		Número y/o letra exterior	Número y/o letra interior
Colonia	C.P.	Municipio/Delegación	Entidad Federativa
Teléfono	Correo electrónico		

Domicilios que se dan de baja.

Calle		Número y/o letra exterior	Número y/o letra interior
Colonia	C.P.	Municipio/Delegación	Entidad Federativa
Teléfono	Correo electrónico		

Señalar el número de folio del acuse de movimientos de actualización de situación fiscal de su trámite de apertura o cierre de establecimiento.

En caso de haber adicionado un nuevo domicilio donde se llevan a cabo procesos productivos, adjunte documento en donde describa detalladamente el proceso productivo.

5. Aviso de modificaciones de socios, accionistas, miembros o integrantes, administrador único o consejo de administración y representantes legales.

Declare la información requerida en la siguiente tabla:

Nombre completo	En su carácter de	Nacionalidad	Obligado a Tributar en México (SI/NO)	Revocación	Nuevo Nombramiento

Encontrarse al corriente en el cumplimiento de sus obligaciones fiscales los nuevos nombramientos, siempre y cuando se encuentren obligados a tributar en México.

6. Aviso de modificaciones de clientes y proveedores extranjeros con los que realizaron operaciones de comercio exterior y proveedores nacionales.

6.1 En caso de modificaciones relacionadas con los clientes y proveedores extranjeros con los que realizaron operaciones de comercio exterior:

Nombre del proveedor	Dirección	Alta de Proveedor	Baja de Proveedor

Nombre del Cliente	Dirección	Alta de Cliente	Baja de Cliente

6.2 En caso de modificaciones de proveedores nacionales, deberá acreditar que continua cumpliendo con el porcentaje requerido de conformidad con la regla 7.2.1., segundo párrafo, fracción VI, en la modalidad de la certificación que tenga autorizada.

Se deberá adjuntar un archivo que contenga el listado total de sus proveedores de insumos adquiridos en territorio nacional o de aquellas empresas que les transfieran mercancías a través de pedimentos virtuales vinculados al proceso bajo el régimen que tenga autorizada la certificación y los valores de las operaciones con cada uno de ellos, así como de los que se estén dando de alta y que en conjunto con los proveedores no modificados. Estos deberán encontrarse al corriente en el cumplimiento de sus obligaciones fiscales, en su caso, se cumpla con el porcentaje requerido para la modalidad autorizada conforme lo dispuesto con la regla 7.2.1., segundo párrafo, fracción VI.

7. Aviso de fusión o escisión de dos o más personas morales que se encuentren registradas en el Esquema de Certificación de Empresas bajo una misma modalidad y subsista una de ellas.

Fecha en que surte efectos la fusión o escisión:		R.F.C.
Denominación o Razón social de la(s) sociedad(es) fusionada(s) o escindidas:		
Denominación o Razón social de la sociedad fusionante o escidente.		

Señalar el número de folio del acuse de movimientos de actualización de situación fiscal de la fusión o escisión.

8. Aviso de fusión de una empresa que se encuentre registrada en el esquema de certificación de empresas con una o más empresas que no cuenten con el Registro en el Esquema de Certificación de Empresas y subsista la que cuenta con dicho registro:

Fecha en que surte efectos la fusión.		R.F.C.
Denominación o Razón social de la(s) sociedad(es) fusionada(s):		
Denominación o Razón social de la sociedad fusionante.		

Señalar el número de folio del acuse de movimientos de actualización de situación fiscal de la fusión.

9. Datos de las instalaciones de la empresa.

Para el caso de las empresas que hayan obtenido su Registro en el Esquema de certificación de Empresas, conforme a lo establecido en las reglas 7.1.4. y 7.1.5., es necesario indicar las nuevas instalaciones que pertenecen al RFC de la persona moral solicitante y asegurarse que se adjunte a la presente solicitud, en el formato de (los) perfil (es) de la Empresa; Recinto Fiscalizado Estratégico; Auto Transportista Terrestre; Transportista Ferroviario; Parques Industriales; Recinto Fiscalizado o Mensajería y Paquetería, por cada una de las instalaciones que realice operaciones de comercio exterior, así como las modificaciones a las instalaciones previamente declaradas.

9.1. Nombre y tipo de las instalaciones.	
(Agregar las filas necesarias de acuerdo al número de instalaciones)	
Marque con una "X" si solicita adición	
Marque con una "X" si solicita modificación	
Marque con una "X" si solicita baja	

Nombre y/o Denominación: _____	Tipo de Instalación: _____	(Planta Industrial, Almacén, centro de distribución, oficinas admvas., etc.)
Dirección: _____	Realiza operaciones de Comercio Exterior: _____	Si No _____

En caso de modificación, indique que sub-estándares cambio: _____

Nombre y/o Denominación: _____	Tipo de Instalación: _____	(Planta Industrial, Almacén, centro de distribución, oficinas admvas., etc.)
Dirección: _____	Realiza operaciones de Comercio Exterior: _____	Si No _____

En caso de modificación, indique que sub-estándares cambio: _____

Una vez manifestado lo anterior, se solicita al SAT a través de la AGACE que realice inspecciones a las instalaciones aquí señaladas, con el exclusivo propósito de verificar lo señalado en el formato de (los) perfil (es) de la Empresa; Recinto Fiscalizado Estratégico; Auto Transportista Terrestre; Agente Aduanal; Transportista Ferroviario; Parques Industriales; Recinto Fiscalizado o Mensajería y Paquetería, mismo(s) que adjunto debidamente requisitado a la presente solicitud.

10. Cuando se trate del aviso a que se refiere la regla 7.2.1., párrafos tercero, fracción III y cuarto fracción II, deberán anexar lo siguiente:

Medio magnético, conteniendo el formato de (los) perfil (es) de la Empresa; Recinto Fiscalizado Estratégico; Auto Transportista Terrestre; Agente Aduanal; Transportista Ferroviario; Parques Industriales; Recinto Fiscalizado o Mensajería y Paquetería, correspondiente por cada una de las nuevas instalaciones o modificaciones.

10.1. Cuando se trate del aviso a que se refiere la regla 7.2.1., primer párrafo, fracción III deberán entregar ante la AGACE lo siguiente:

El formato denominado "Perfil de la Empresa" por cada una de las instalaciones debidamente requisitado y en medio magnético, donde se lleven a cabo operaciones de comercio exterior y se requiera su actualización.

10.2. Cuando se trate del aviso a que se refiere la regla 7.2.1., primer párrafo, fracción I deberán entregar ante la AGACE lo siguiente:

El formato denominado "Perfil de la Empresa", debidamente requisitado y en medio magnético, por cada una de las nuevas instalaciones o modificaciones, donde se lleven a cabo operaciones de comercio exterior, bajo el RFC con el que se haya obtenido la autorización prevista en la regla 7.1.4.

11. Modificaciones a lo establecido en el Perfil del Agente Aduanal:

11.1. Aduanas y Sociedades del Agente Aduanal
 Marque con una "X" si solicita modificación (es) de la aduana de adscripción o adicionales y/o sociedades a las que pertenece, bajo la patente aduanal con la que se haya obtenido su registro de Socio Comercial Certificado. (Favor de indicar brevemente el tipo de modificación: cambio, alta y baja, adición, etc.)

Indicar lo siguiente:	Modificación	
Aduana de adscripción		
Aduanas adicionales autorizadas		
Sociedades de las que forma parte la patente, a que se refiere el artículo 163, fracción II de la Ley Aduanera. (Adicionar las filas que sean necesarias)	Nombre y/o Denominación Social	R.F.C.

11.2. Mandatario(s) del Agente Aduanal.
 Señalar el nombre de las personas que han fungido como sus mandatarios y las aduanas ante las cuales actuaron. Estos deberán encontrarse al corriente en el cumplimiento de sus obligaciones fiscales. (Mencionar solo aquellos que hayan sido adicionados o en su caso ya no se encuentren autorizados como sus representantes o mandatorios. Adicionar las filas que sean necesarias).

Nombre Completo (Nombre(s) y apellido(s), sin abreviaturas)	RFC con homoclave	Aduana(s) en la que actúa	Adición	Revocación

12. Aviso de adición o revocación de empresas transportistas autorizadas para efectuar el traslado de las mercancías de comercio exterior, de las empresas que cuenten con el Registro en el Esquema de Certificación de Empresas en la modalidad de Operador Económico Autorizado.

12.1. Anote el nombre y RFC de las empresas transportistas autorizadas para efectuar el traslado de las mercancías de comercio exterior, que adiciona o revoca.

Nombre	RFC	Adición	Revocación

13. Aviso relacionado a incidentes de seguridad

13.1. Cuando se presente cualquier tipo de contaminación que haya sufrido la carga o mercancía en cualquier punto del proceso logístico.

Deberá adjuntar la documentación que soporte el cumplimiento de los estándares mínimos de seguridad.

14. Clasificación de la Información

La información proporcionada durante este trámite para la inscripción en el Registro en el Esquema de Certificación de Empresas es clasificada por esta empresa como (Marque con una "X" en el cuadro la opción seleccionada):

Pública Confidencial

Bajo protesta de decir verdad, manifiesto que los datos asentados en el presente documento son ciertos y que las facultades que me fueron otorgadas para representar a la solicitante no me han sido modificadas y/o revocadas.

NOMBRE Y FIRMA DEL REPRESENTANTE LEGAL DEL SOLICITANTE

INSTRUCCIONES

De conformidad con la regla 7.2.1., las personas morales que obtengan la certificación a que refieren las reglas 7.1.2., 7.1.3. y 7.1.4., estarán sujetas al cumplimiento permanente de obligaciones, entre ellas las establecidas en las fracciones III y IV del primer párrafo y I del segundo:

- I. Dar aviso a la AGACE a través de la ventanilla digital, en un plazo no mayor a 5 días, de cualquier cambio de denominación o razón social, domicilio fiscal, o del domicilio o domicilios donde realiza el proceso productivo.
- II. Cuando se lleve a cabo la fusión de dos o más personas morales que cuenten con la certificación en materia de IVA e IEPS, en cualquiera de sus modalidades y subsista una de ellas, se deberá dar aviso a la AGACE a través de la ventanilla digital, con 10 días de anticipación a la fecha en que surta efectos la fusión, y a la empresa que subsista no le será aplicable el beneficio de la renovación automática, debiendo solicitar la renovación bajo la modalidad que corresponda en los términos de la regla 7.2.3.
- III. Reportar mensualmente a la AGACE, durante los primeros cinco días de cada mes, en el caso de que existan modificaciones de socios, accionistas, miembros o integrantes, administrador único o consejo de administración y representantes legales, clientes y proveedores extranjeros con los que realizaron operaciones de comercio exterior y proveedores nacionales.

Así pues, las empresas certificadas en materia de IVA e IEPS, deberán seleccionar la casilla del aviso que requieran presentar, pudiendo marcar más de una casilla de ser necesario.

Se deberá proporcionar la fecha y el número de oficio con el que se le otorgó la certificación, y en su caso, la fecha y el número de oficio de su última renovación.

Se deberá indicar la modalidad con la cual la autoridad le otorgó la certificación en materia de IVA e IEPS.

Se deberá indicar la modalidad con la cual la autoridad le otorgó el Registro en el Esquema de Certificación de Empresas.

1. Datos de la persona física o moral

Se deberá asentar el Nombre, Denominación y/o Razón social y RFC a doce o trece posiciones.

2. Domicilio para oír y recibir notificaciones

Deberá señalar el domicilio para oír y recibir notificaciones, sólo en el caso que sea distinto a su domicilio fiscal.

3. Persona autorizada para oír y recibir notificaciones.

Deberá proporcionar el nombre completo, RFC, teléfono y correo electrónico de la persona designada para oír y recibir notificaciones.

En caso de requerirlo, podrá agregar los campos necesarios para declarar a más de una persona autorizada para oír y recibir notificaciones.

4. Cambios de denominación o razón social, domicilio fiscal, o del domicilio o domicilios donde realiza el proceso productivo.

4.1. En caso de haber realizado cambios en la denominación o razón social.

Señalar el número de folio del acuse de movimientos de actualización de situación fiscal del cambio en la denominación o razón social.

4.2. En caso de haber realizado un cambio en el domicilio fiscal.

Se deberá indicar el domicilio fiscal anterior, domicilio fiscal actual.

4.3. En caso de haber realizado cambios de domicilios donde se realiza el proceso productivo.

Se deberá declarar el número de movimiento al RFC.

Se deberá indicar la ubicación de los domicilios que se adicionan y/o en su caso, los que se dan de baja.

Para el caso en que se adicione un nuevo domicilio, donde se lleven a cabo procesos productivos, se deberá adjuntar un documento en donde se describa detalladamente su proceso productivo, conforme la regla 7.1.2., Apartado A, fracción IV.

5. Aviso de modificaciones de socios, accionistas, miembros o integrantes, administrador único o consejo de administración y representantes legales.

Se deberá requisitar la tabla conforme a los datos que en ella se solicitan.

En cualquier caso, se deberá indicar el nombre de aquellos no obligados a tributar en el país.

Asimismo, deberán encontrarse al corriente en el cumplimiento de sus obligaciones fiscales los nuevos nombramientos, siempre y cuando se encuentren obligados a tributar en México.

6. Aviso de modificaciones de clientes y proveedores extranjeros con los que realizaron operaciones de comercio exterior y proveedores nacionales.

En caso de modificaciones relacionadas con los clientes y proveedores extranjeros con los que realizaron operaciones de comercio exterior.

Se deberá requisitar la tabla con los datos en ella contenida.

6.1. En caso de modificaciones de proveedores nacionales, deberá acreditar que continúa cumpliendo con el porcentaje requerido de conformidad con la regla 7.1.3., en la modalidad de la certificación que tenga autorizada.

6.2. Se deberá adjuntar un archivo que contenga el listado total de sus proveedores de insumos adquiridos en territorio nacional o de aquellas empresas que les transfieran mercancías a través de pedimentos virtuales vinculados al proceso bajo el régimen que tenga autorizada la certificación y los valores de las operaciones con cada uno de ellos, así como de los que se estén dando de alta y que en conjunto con los proveedores no modificados. Estos deberán encontrarse al corriente en el cumplimiento de sus obligaciones fiscales, en su caso, se cumpla con el porcentaje requerido para la modalidad autorizada conforme lo dispuesto por la 7.1.3.

7. Aviso de fusión o escisión de dos o más personas morales que se encuentren registradas en el Esquema de Certificación de Empresas bajo una misma modalidad y subsista una de ellas.

Se deberá requisitar la tabla conforme a los datos solicitados, señalando el número de folio del acuse de movimientos de actualización de situación fiscal de la fusión o escisión.

8. Aviso de fusión de una empresa que se encuentre registrada en el esquema de certificación de empresas con una o más empresas que no cuenten con el Registro en el Esquema de Certificación de Empresas y subsista la que cuenta con dicho registro:

Se deberá requisitar la tabla conforme a los datos solicitados, señalando el número de folio del acuse de movimientos de actualización de situación fiscal de la fusión.

Se deberá acreditar la transferencia de la totalidad del activo fijo e insumos que en su caso reciba la empresa.

9. Datos de las instalaciones de la empresa.

Se deberán indicar las nuevas instalaciones que pertenecen al RFC de la persona moral solicitante y asegurarse que se adjunte a la presente solicitud, en el formato de (los) perfil (es) de la Empresa; Recinto Fiscalizado Estratégico; Auto Transportista Terrestre; Transportista Ferroviario; Parques Industriales; Recinto Fiscalizado o Mensajería y Paquetería, por cada una de las instalaciones que realice operaciones de comercio exterior, así como las modificaciones a las instalaciones previamente declaradas.

9.1. Nombre y tipo de las instalaciones.

Deberá señalar el domicilio, tipo de instalación, dirección de las instalaciones, agregando las filas necesarias de acuerdo al número de instalaciones.

Asimismo, deberá solicitar al SAT a través de la AGACE que realice inspecciones a las instalaciones señaladas, con el exclusivo propósito de verificar lo señalado en el formato de (los) perfil (es) de la Empresa; Recinto Fiscalizado Estratégico; Auto Transportista Terrestre; Agente Aduanal; Transportista Ferroviario; Parques Industriales; Recinto Fiscalizado o Mensajería y Paquetería, mismo(s) que adjunto debidamente requisitado a la presente solicitud

10. Respecto del aviso a que se refiere la regla 7.2.1., párrafos tercero, fracción III y cuarto fracción II, deberán anexar:

Medio magnético, conteniendo el formato de (los) perfil (es) de la Empresa; Recinto Fiscalizado Estratégico; Auto Transportista Terrestre; Agente Aduanal; Transportista Ferroviario; Parques Industriales; Recinto Fiscalizado o Mensajería y Paquetería, correspondiente cada una de las nuevas instalaciones o modificaciones

10.1. Respecto del aviso a que se refiere la regla 7.2.1., primer párrafo, fracción III deberán entregar ante la AGACE:

El formato denominado "Perfil de la empresa" por cada una de las instalaciones debidamente requisitado y en medio magnético, donde se lleven a cabo operaciones de comercio exterior y se requiera su actualización.

10.2. Cuando se trate del aviso a que se refiere la regla 7.2.1., primer párrafo, fracción I deberán entregar ante la AGACE:

El formato denominado "Perfil de la empresa" debidamente requisitado y en medio magnético, por cada una de las nuevas instalaciones o modificaciones señaladas en el numeral 8, donde se lleven a cabo operaciones de comercio exterior, bajo el RFC con el que se haya obtenido la autorización prevista en la regla 7.1.4.

11. Modificaciones a lo establecido en el Perfil del Agente Aduanal:

11.1. Aduanas y Sociedades del Agente Aduanal.

Deberá señalar la aduana de adscripción y las aduanas adicionales, así como la modificación a las mismas.

Respecto de las sociedades de las que forma parte la patente aduanal, deberá señalar el nombre y/o denominación social y el RFC.

11.2. Mandatario(s) del Agente Aduanal:

Deberá señalar el nombre de las personas que han fungido como sus mandatarios y las aduanas ante las cuales actuaron. Mencionando solo aquellos que hayan sido adicionados o en su caso ya no se encuentren autorizados como sus representantes o mandatorios.

12. Aviso de adición o revocación de empresas transportistas autorizadas para efectuar el traslado de las mercancías de comercio exterior, de las empresas que cuenten con el Registro en el Esquema de Certificación de Empresas en la modalidad de Operador Económico Autorizado.

12.1. Deberá anotar el nombre y RFC de las empresas transportistas autorizadas para efectuar el traslado de las mercancías de comercio exterior, que adiciona o revoca.

13. Aviso relacionado a incidentes de seguridad.

13.1. Cuando se presente cualquier tipo de contaminación que haya sufrido la carga o mercancía en cualquier punto del proceso logístico.

Deberá adjuntar la documentación que soporte el cumplimiento de los estándares mínimos de seguridad.

14. Clasificación de la Información.

Deberá marcar en el cuadro la opción.

Instructivo de trámite

<p>¿Quiénes lo presentan? Las personas físicas o morales que hayan obtenido el Registro en el Esquema de Certificación de Empresas.</p>
<p>¿Cómo se presenta? Tratándose de la Modalidad IVA e IEPS a través de Ventanilla digital, y para la Modalidad de Comercializadora e importadora, Operador Económico Autorizado y/o Socio Comercial ante la AGACE, mediante el formato denominado Avisos a que se refiere la regla 7.2.1., relacionados con el Registro en el Esquema de Certificación de Empresas.</p>
<p>¿A quién se dirige? A la AGACE.</p>
<p>¿En qué casos se presenta?</p> <ol style="list-style-type: none"> I. Por cambio de denominación o razón social, o domicilio fiscal, o domicilios donde realiza el proceso productivo. II. Por modificaciones de socios, accionistas, miembros o integrantes, administrador único o consejo de administración y representantes legales. III. Por modificaciones de clientes y proveedores extranjeros con los que realizaron operaciones de comercio exterior y proveedores nacionales. IV. Por fusión o escisión de dos o más personas morales que cuenten con el Registro en el Esquema de Certificación de Empresas, en cualquiera de sus modalidades y subsista una de ellas. V. Por fusión de una empresa que se encuentre registrada en el esquema de certificación de empresas con una o más empresas que no cuenten con el Registro en el Esquema de Certificación de Empresas y subsista la que cuenta con dicho registro. VI. Para solventar los requerimientos específicos señalados en su resolución de registro. VII. Para solventar los de requerimientos específicos, que deriven de cualquier inspección de supervisión de cumplimiento. VIII. Cuando se realicen modificaciones a la información vertida en el (los) perfil (es) de la Empresa; del Recinto Fiscalizado Estratégico; Auto Transportista Terrestre; Agente Aduanal; Transportista Ferroviario; Parques Industriales; Recinto Fiscalizado o Mensajería y Paquetería, correspondiente. IX. Aviso para presentar el formato denominado "Perfil de la Empresa", "Perfil del Recinto Fiscalizado Estratégico", "Perfil del Auto Transportista Terrestre", "Perfil del Agente Aduanal", "Perfil del Transportista Ferroviario", "Perfil de Parques Industriales", "Perfil del Recinto Fiscalizado" o "Perfil de Mensajería y Paquetería", según corresponda, debidamente requisitado y en medio magnético, cuando se realice la apertura de nuevas instalaciones en las que se lleven a cabo operaciones de comercio exterior, dentro de los 3 meses contados a partir de la fecha del acuse de recepción del mismo. X. Cuando se realice el cierre de establecimientos o en su caso haya dejado de realizar operaciones de comercio exterior bajo los cuales haya obtenido su registro. XI. Por la adición o modificación de mandatarios, aduana de adscripción o adicionales y/o sociedades a las que pertenece, bajo la patente aduanal con la que se haya obtenido su registro de Socio Comercial Certificado. XII. Aviso de adición o revocación de empresas transportistas autorizadas para efectuar el traslado de las mercancías de comercio exterior, de las empresas que cuenten con el Registro en el Esquema de Certificación de Empresas en la modalidad de Operador Económico Autorizado. XIII. Aviso relacionado a incidentes de seguridad, cuando se presente cualquier tipo de contaminación que haya sufrido la carga o mercancía en cualquier punto del proceso logístico.
<p>Requisitos:</p> <ol style="list-style-type: none"> I. Para el caso de los contribuyentes que hayan obtenido su Registro en el Esquema de Certificación de Empresas, conforme a lo establecido en las reglas 7.1.4. y 7.1.5., es necesario indicar las nuevas instalaciones que pertenecen al RFC de la persona moral solicitante y asegurarse que se adjunte a la solicitud, el formato de (los) perfil (es) de la Empresa; Recinto Fiscalizado Estratégico; Auto Transportista Terrestre; Agente Aduanal; Transportista Ferroviario; Parques Industriales; Recinto Fiscalizado o Mensajería y Paquetería, debidamente requisitado y en medio magnético por cada una de las instalaciones que realice operaciones de comercio exterior, así como las modificaciones a las instalaciones previamente declaradas. II. Cuando se trate del aviso a que se refiere la regla 7.2.1., primer párrafo, fracción III deberán entregar ante la AGACE, el formato denominado "Perfil de la empresa" por cada una de las instalaciones donde se lleven a cabo operaciones de comercio exterior y se requiera su actualización. III. Cuando se trate del aviso a que se refiere la regla 7.2.1., primer párrafo, fracción III deberán entregar ante la AGACE, el formato denominado "Perfil de la empresa" por cada una de las nuevas instalaciones o modificaciones señaladas en el numeral 4, donde se lleven a cabo operaciones de comercio exterior, bajo el RFC con el que se haya obtenido la autorización prevista en la regla 7.1.4.
<p>Disposiciones jurídicas aplicables: Artículos 28-A de la Ley del IVA y 15-A de la Ley del IEPS y 100-A de Ley y regla 7.2.1.</p>

Carta de cupo electrónica.

FOLIO	FECHA DE EXPEDICION			VALOR DOLARES
	DIA	MES	AÑO	

CVE. SECCION ADUANERA DE DESPACHO	NOMBRE DE LA SECCION ADUANERA DE DESPACHO

DE CONFORMIDAD CON EL ARTICULO 119 DE LA LEY, SE EXPIDE LA PRESENTE CARTA DE CUPO RESPECTO DE LA MERCANCIA QUE A CONTINUACION SE SEÑALA:

SEC.	FRACCION ARANCELARIA	CVE. UMT	CANTIDAD DE UMT

QUE SERAN DESPACHADAS AL REGIMEN DE DEPOSITO FISCAL POR EL AGENTE O APODERADO ADUANAL:

NUM. PATENTE O AUTORIZACION	R.F.C. DEL AGENTE O-APODERADO ADUANAL	CURP DEL AGENTE O APODERADO ADUANAL
NOMBRE:		

Y ENVIADOS CON DESTINO AL ALMACEN GENERAL DE DEPOSITO:

CVE. ADUANA DE CIRCUNSCRIPCION	NOMBRE DE LA ADUANA DE CIRCUNSCRIPCION	CVE. DE UNIDAD AUTORIZADA
DENOMINACION O RAZON SOCIAL:		
DOMICILIO DE LA UNIDAD AUTORIZADA (BODEGA):		

IMPORTADOR/EXPORTADOR:

R.F.C.	CURP
NOMBRE, DENOMINACION O RAZON SOCIAL:	
DOMICILIO FISCAL:	

ACUSE ELECTRONICO DE VALIDACION

INSTRUCCIONES

No. DE CAMPO	CONTENIDO
FOLIO.	<p>FOLIO CONSECUTIVO DE LA CARTA DE CUPO, EL CUAL SE FORMA DE LA SIGUIENTE MANERA:</p> <ul style="list-style-type: none"> - CUATRO DIGITOS PARA LA CLAVE OTORGADA POR LA AGA AL ALMACEN GENERAL DE DEPOSITO, CONFORME A LO ESTABLECIDO EN EL ART. 119 DE LA LEY. - DOS DIGITOS PARA LA CLAVE OTORGADA POR LA AUTORIDAD ADUANERA A LAS UNIDADES AUTORIZADAS A LOS ALMACENES GENERALES DE DEPOSITO CONFORME A LO ESTABLECIDO EN EL ANEXO 13. - CINCO DIGITOS PARA EL FOLIO CONSECUTIVO DE LA CARTA DE CUPO, ASIGNADO POR EL ALMACEN GENERAL DE DEPOSITO, EL PRIMER DIGITO DE LOS CINCO DEBERA DE SER EL ULTIMO DIGITO DEL AÑO EN QUE SE EXPIDE LA CARTA. ESTE CONSECUTIVO ES UNICO POR ADUANA DE CIRCUNSCRIPCION A LA QUE PERTENECE LA UNIDAD AUTORIZADA QUE RECIBIRA LAS MERCANCIAS BAJO EL REGIMEN DE DEPOSITO FISCAL. <p>NOTA: LA UTILIZACION DE LA CARTA DE CUPO SERA EXCLUSIVAMENTE PARA UN PEDIMENTO.</p>
FECHA DE EXPEDICION.	FECHA EN QUE SE EXPIDE LA CARTA DE CUPO EN FORMATO DD/MM/AAAA.
VALOR DOLARES.	EL EQUIVALENTE EN DOLARES DE LOS ESTADOS UNIDOS DE AMERICA, DEL VALOR TOTAL DE LAS MERCANCIAS, QUE AMPARAN LAS FACTURAS EN MONEDA NACIONAL O EXTRANJERA, ASENTADAS EN EL PEDIMENTO PARA SER DESTINADAS AL REGIMEN DE DEPOSITO FISCAL, CONFORME AL FACTOR DE MONEDA EXTRANJERA VIGENTE AL MOMENTO DE EXPEDIR LA CARTA DE CUPO.
CVE. SECCION ADUANERA DE DESPACHO.	CLAVE DE LA SECCION ADUANERA EN LA CUAL SE REALIZARA EL DESPACHO DE LA MERCANCIA QUE SE DESTINA A DEPOSITO FISCAL, CONFORME AL APENDICE 1 DEL ANEXO 22.
NOMBRE DE LA SECCION ADUANERA DE DESPACHO.	NOMBRE DE LA SECCION ADUANERA EN LA CUAL SE REALIZARA EL DESPACHO DE LA MERCANCIA QUE SE DESTINA A DEPOSITO FISCAL, CONFORME AL APENDICE 1 DEL ANEXO 22.
MERCANCIAS	
SEC.	NUMERO DE SECUENCIA DE LA FRACCION ARANCELARIA QUE SE DECLARA.
FRACCION ARANCELARIA.	FRACCION ARANCELARIA EN LA QUE SE CLASIFICA LA MERCANCIA DE CONFORMIDAD CON LA TIGIE.
CVE. UMT.	CLAVE CORRESPONDIENTE A LA UNIDAD DE MEDIDA DE APLICACION DE LA TIGIE, CONFORME AL APENDICE 7 DEL ANEXO 22.
CANTIDAD DE UMT.	CANTIDAD DE LAS MERCANCIAS CONFORME A LAS UNIDADES DE MEDIDA DE LA TIGIE.
AGENTE, APODERADO ADUANAL	
NUM. PATENTE O AUTORIZACION.	4 DIGITOS, DEL NUMERO DE LA PATENTE O AUTORIZACION OTORGADA POR LA AGA AL AGENTE O APODERADO ADUANAL QUE PROMOVERA EL INGRESO DE LA MERCANCIA A DEPOSITO FISCAL.
R.F.C. DEL AGENTE, APODERADO ADUANAL.	RFC DEL AGENTE O APODERADO ADUANAL QUE REALIZA EL TRAMITE.
CURP DEL AGENTE, APODERADO ADUANAL.	CURP DEL AGENTE O APODERADO ADUANAL QUE REALIZA EL TRAMITE.
NOMBRE.	NOMBRE COMPLETO DEL AGENTE O APODERADO ADUANAL QUE REALIZA EL TRAMITE.

ALMACEN GENERAL DE DEPOSITO	
CVE. ADUANA DE CIRCUNSCRIPCION.	CLAVE DE LA ADUANA CONFORME AL APENDICE 1 DEL ANEXO 22, EN CUYA CIRCUNSCRIPCION TERRITORIAL SE ENCUENTRA LA UNIDAD AUTORIZADA (BODEGA), DEL ALMACEN GENERAL DE DEPOSITO QUE EXPIDA LA CARTA DE CUPO.
NOMBRE DE LA ADUANA DE CIRCUNSCRIPCION.	NOMBRE DE LA ADUANA CONFORME AL APENDICE 1 DEL ANEXO 22, EN CUYA CIRCUNSCRIPCION TERRITORIAL SE ENCUENTRA LA UNIDAD AUTORIZADA (BODEGA), DEL ALMACEN GENERAL DE DEPOSITO QUE EXPIDA LA CARTA DE CUPO.
CVE. DE UNIDAD AUTORIZADA.	CLAVE ASIGNADA POR EL SAT A LOS ALMACENES GENERALES DE DEPOSITO PARA OPERAR EL REGIMEN DE DEPOSITO FISCAL.
DENOMINACION O RAZON SOCIAL.	DENOMINACION O RAZON SOCIAL DEL ALMACEN GENERAL DE DEPOSITO.
DOMICILIO DE LA UNIDAD AUTORIZADA (BODEGA).	DOMICILIO DE LA BODEGA O DEL LOCAL EN DONDE PERMANECERA LA MERCANCIA EN DEPOSITO FISCAL.
IMPORTADOR/EXPORTADOR	
NOMBRE, DENOMINACION O RAZON SOCIAL.	NOMBRE, DENOMINACION O RAZON SOCIAL DEL IMPORTADOR/EXPORTADOR TAL COMO LO HAYA MANIFESTADO PARA EFECTOS DEL RFC.
R.F.C.	CLAVE DEL RFC DEL IMPORTADOR/EXPORTADOR, QUE EFECTUE LA OPERACION DE COMERCIO EXTERIOR. EN EL CASO DE EXTRANJEROS, SE ANOTARA LA CLAVE "EXTR920901TS4".
CURP.	CURP DEL IMPORTADOR/EXPORTADOR QUE REALIZA EL TRAMITE. LA DECLARACION DE LA CURP ES OPCIONAL, SI EL IMPORTADOR/EXPORTADOR ES PERSONA FISICA Y CUENTA CON DICHA INFORMACION.
DOMICILIO FISCAL.	DOMICILIO FISCAL DEL IMPORTADOR/EXPORTADOR TAL Y COMO LO HAYA MANIFESTADO PARA EFECTOS DEL RFC. SE ANOTARA EL DE LA BODEGA EN EL QUE LAS MERCANCIAS PERMANECERAN EN DEPOSITO FISCAL, CUANDO LAS PERSONAS FISICAS O MORALES QUE PROMUEVAN ESTE REGIMEN Y SEAN RESIDENTES EN EL EXTRANJERO.
ACUSE ELECTRONICO DE VALIDACION.	COMPUESTO DE OCHO CARACTERES CON EL CUAL SE COMPRUEBA QUE LA AUTORIDAD ADUANERA HA RECIBIDO ELECTRONICAMENTE LA INFORMACION TRANSMITIDA PARA PROCESAR LA CARTA DE CUPO, SE DEBERA IMPRIMIR ESTE ACUSE EN LA CARTA DE CUPO AUTORIZADA.

NOTAS:

LAS MEDIDAS DEL PAPEL EN QUE IRA IMPRESO EL FORMATO SERAN DE 28 CMS. DE LARGO POR 21.5 CMS. DE ANCHO (TAMAÑO CARTA).

CUANDO EN UN CAMPO DETERMINADO RESULTE INSUFICIENTE EL ESPACIO DEFINIDO, PODRA SER AMPLIADO AGREGANDO TANTOS RENGLONES COMO SE REQUIERAN, IMPRIMIENDOSE EL FORMATO EN EL NUMERO DE HOJAS QUE SEAN NECESARIAS.

CUANDO SE TENGA MAS DE UNA FRACCION ARANCELARIA QUE AMPARA LA CARTA DE CUPO, DEBERA DECLARARSE UNA POR CADA SECUENCIA.

NOMBRE DEL ORGANIZADOR:

Carta de cupo para exposiciones internacionales.

(Art. 121, fracc. III L.A.)

NUMERO DE FOLIO:	FECHA DE EXPEDICION:		
	DIA	MES	AÑO

NUMERO DE AUTORIZACION:

NUMERO DE PEDIMENTO:

CLAVE:	NOMBRE DE LA ADUANA DE DESPACHO:

DE CONFORMIDAD CON EL ARTICULO 119 DE LA LEY SE EXPIDE LA PRESENTE CARTA DE CUPO RESPECTO DE LA MERCANCIA QUE A CONTINUACION SE SEÑALA:

NUMERO DE BULTOS	DESCRIPCION DE LA MERCANCIA	VALOR M.N.

QUE SERAN DESPACHADAS AL REGIMEN DE DEPOSITO FISCAL POR EL AGENTE O APODERADO ADUANAL:

NUMERO DE PATENTE O AUTORIZACION	NOMBRE DEL AGENTE O APODERADO ADUANAL

Y ENVIADOS CON DESTINO AL LOCAL DESTINADO A LA EXPOSICION INTERNACIONAL:

NOMBRE, DENOMINACION O RAZON SOCIAL:	
DOMICILIO AUTORIZADO:	
NOMBRE DEL EVENTO:	PERIODO:

IMPORTADOR:

NOMBRE, DENOMINACION O RAZON SOCIAL:
DOMICILIO FISCAL:
R.F.C.

NOMBRE Y FIRMA DEL REPRESENTANTE LEGAL O TITULAR DEL LOCAL DESTINADO A LA EXPOSICION INTERNACIONAL.

NOTA: DE NO SER UTILIZADO EL PRESENTE DOCUMENTO DENTRO DE LOS VEINTE DIAS SIGUIENTES AL DE SU EXPEDICION, DEBERA DEVOLVERSE A LA EMPRESA QUE LO EXPIDE.

INSTRUCCIONES

No. DE CAMPO	CONTENIDO
NUMERO DE FOLIO.	NUMERO DE FOLIO CONSECUTIVO DE LA CARTA DE CUPO, QUE DEBERA SER ASIGNADO POR EL ORGANIZADOR DEL EVENTO. NOTA: LA UTILIZACION DE LA CARTA DE CUPO SERA EXCLUSIVAMENTE PARA UN PEDIMENTO.
FECHA DE EXPEDICION.	FECHA EN QUE SE EXPIDE LA CARTA DE CUPO EN FORMATO DD/MM/AAAA.
NUMERO DE AUTORIZACION.	SE DEBERA ANOTAR EL NUMERO DEL OFICIO DE AUTORIZACION, CONFORME A LA REGLA 4.5.29.
NUMERO DE PEDIMENTO.	SE DEBERA ANOTAR EL NUMERO PROGRESIVO ASIGNADO.
CVE. ADUANA/SECCION ADUANERA DE DESPACHO.	CLAVE DE LA SECCION ADUANERA EN LA CUAL SE REALIZARA EL DESPACHO DE LA MERCANCIA QUE SE DESTINA A DEPOSITO FISCAL, CONFORME AL APENDICE 1 DEL ANEXO 22.
NOMBRE DE LA ADUANA/SECCION ADUANERA DE DESPACHO.	NOMBRE DE LA SECCION ADUANERA EN LA CUAL SE REALIZARA EL DESPACHO DE LA MERCANCIA QUE SE DESTINA A DEPOSITO FISCAL, CONFORME AL APENDICE 1 DEL ANEXO 22.
MERCANCIAS	
NUMERO DE BULTOS.	SE DEBERA ANOTAR EL NUMERO DE BULTOS QUE INTEGRAN EL EMBARQUE.
DESCRIPCION DE LA MERCANCIA.	DESCRIPCION COMERCIAL DE LAS MERCANCIAS.
VALOR M.N.	EL EQUIVALENTE EN MONEDA NACIONAL DEL VALOR EN ADUANA ASENTADO EN EL PEDIMENTO AL MOMENTO DE EXPEDIR LA CARTA DE CUPO.
AGENTE O APODERADO ADUANAL	
NUMERO DE PATENTE O AUTORIZACION.	4 DIGITOS, DEL NUMERO DE LA PATENTE O AUTORIZACION OTORGADA POR LA AGA AL AGENTE O APODERADO ADUANAL QUE PROMOVERA EL INGRESO DE LA MERCANCIA AL LOCAL DESTINADO A LA EXPOSICION INTERNACIONAL.
NOMBRE.	NOMBRE COMPLETO DEL AGENTE O APODERADO ADUANAL QUE REALIZA EL TRAMITE.
LOCAL DESTINADO A LA EXPOSICION INTERNACIONAL	
NOMBRE, DENOMINACION O RAZON SOCIAL.	DENOMINACION O RAZON SOCIAL DEL ORGANIZADOR LOCAL DONDE SE CELEBRARA EL EVENTO.
DOMICILIO AUTORIZADO.	DOMICILIO COMPLETO DEL LOCAL AUTORIZADO PARA LA EXPOSICION INTERNACIONAL.
NOMBRE DEL EVENTO.	NOMBRE MEDIANTE EL CUAL SE PROMOCIONO LA EXPOSICION INTERNACIONAL.
PERIODO.	FECHAS EN QUE SERAN EXHIBIDAS LAS MERCANCIAS. NOTA: ESTE PERIODO NO DEBERA EXCEDER DE UN MES.
IMPORTADOR	
NOMBRE, DENOMINACION O RAZON SOCIAL.	NOMBRE, DENOMINACION O RAZON SOCIAL DEL IMPORTADOR TAL COMO LO HAYA MANIFESTADO PARA EFECTOS DEL RFC.
DOMICILIO FISCAL.	DOMICILIO DEL IMPORTADOR COMO LO HAYA MANIFESTADO PARA EFECTOS DEL RFC.
R.F.C.	CLAVE DEL RFC DEL IMPORTADOR QUE EFECTUE LA OPERACION DE COMERCIO EXTERIOR.
NOMBRE Y FIRMA.	CORRESPONDIENTE AL TITULAR DEL LOCAL DESTINADO A LA EXPOSICION INTERNACIONAL.



Encargo conferido al agente aduanal para realizar operaciones de comercio exterior o la revocación del mismo.



	1. FECHA DE ELABORACION.		
PADRON DE IMPORTADORES.			
C. AGENTE ADUANAL.	DIA	MES	AÑO

2. CLAVE DEL RFC:

[Empty box for RFC key]

3. DATOS DE IDENTIFICACION DEL IMPORTADOR:

APELLIDO PATERNO	APELLIDO MATERNO Y NOMBRE (S) O DENOMINACION O RAZON SOCIAL	
CALLE	NUMERO Y/O LETRA EXTERIOR	NUMERO Y/O LETRA INTERIOR
COLONIA	CODIGO POSTAL	TELEFONO (Indicar clave Lada)
LOCALIDAD	MUNICIPIO O DELEGACION	ENTIDAD FEDERATIVA

4. ENCARGO QUE SE CONFIERE (Llenar este rubro cuando se requiera habilitar al agente aduanal para que realice operaciones de comercio exterior, utilizando un solo formato por cada agente aduanal).

DE CONFORMIDAD CON LO ESTABLECIDO EN EL ARTICULO 59, FRACCION III DE LA LEY, INFORMO QUE ENCOMIENDO AL AGENTE ADUANAL PARA EFECTUAR EL DESPACHO DE LAS MERCANCIAS DE COMERCIO EXTERIOR A NOMBRE DE MI REPRESENTADA, AL C.:

NOMBRE DEL AGENTE ADUANAL	NUMERO DE PATENTE

CON VIGENCIA: INDEFINIDO UN AÑO OTRA (INDIQUE FIN DE VIGENCIA: DD/MM/AAAA)

(MARQUE CON UNA "X" SOLO UNA OPCION)

5. REVOCACION DEL ENCARGO CONFERIDO (Este rubro se debe llenar únicamente cuando se requiera dar de baja a un agente aduanal encomendado anteriormente).

DE CONFORMIDAD CON LO ESTABLECIDO EN LA REGLA 1.2.4., INFORMO A USTED QUE REVOCO LA ENCOMIENDA AL AGENTE ADUANAL PARA EFECTUAR EL DESPACHO DE LAS MERCANCIAS DE COMERCIO EXTERIOR A NOMBRE DE MI REPRESENTADA, AL C.:

NOMBRE DEL AGENTE ADUANAL	NUMERO DE PATENTE

REVOCAR A PARTIR DE: _____ (ESPECIFIQUE FECHA: DD/MM/AAAA)

6. DATOS DEL REPRESENTANTE LEGAL:

APELLIDO PATERNO, MATERNO, NOMBRE(S)	
CORREO ELECTRONICO:	CLAVE DEL RFC DEL REPRESENTANTE LEGAL DE LA EMPRESA

BAJO PROTESTA DE DECIR VERDAD MANIFIESTO QUE TODOS LOS DATOS ASENTADOS SON REALES Y EXACTOS, QUE LA REPRESENTACION LEGAL CONFERIDA AL SUSCRITO NO HA SIDO REVOCADA, NI MODIFICADA TOTAL O PARCIALMENTE A LA FECHA DE EXPEDICION DEL PRESENTE Y ME COMPROMETO A DAR A CONOCER AL MENCIONADO AGENTE ADUANAL DE MANERA OPORTUNA, EL PRESENTE FORMATO, ASI COMO, EL O LOS CAMBIOS DE DOMICILIO QUE PRESENTE ANTE EL RFC PARA EL CORRECTO LLENADO DE LOS PEDIMENTOS Y, EN SU CASO, LA REVOCACION DEL PODER QUE ME FUE CONFERIDO COMO REPRESENTANTE LEGAL.

NOMBRE Y FIRMA AUTOGRAFA DEL CONTRIBUYENTE O REPRESENTANTE LEGAL

ACREDITACION DEL REPRESENTANTE LEGAL CONFORME AL ARTICULO 19 DEL CFF:

NUMERO DE ESCRITURA PUBLICA	NOMBRE Y NUMERO DEL NOTARIO PUBLICO
CIUDAD	FECHA

INSTRUCCIONES

1. **Fecha de elaboración:** Se indicará la fecha de llenado del formato.
2. **Clave del RFC:** Se indicará la clave de RFC del importador a trece posiciones tratándose de personas físicas y a doce posiciones tratándose de personas morales, para lo cual se dejará el primer espacio en blanco.
3. **Datos de identificación del importador:** Se indicará el nombre, denominación o razón social, tal y como aparece en su aviso de inscripción al RFC o en el caso de existir cambio de denominación, razón social o régimen de capital, indicará el registrado vigente; indicar el domicilio fiscal registrado.
4. **Encargo que se confiere:** Se indicará el nombre completo del agente aduanal, el número de la patente aduanal o autorización del mismo, así como especificar la vigencia que tendrá el mandato, en caso de indicar la opción "Otra" se debe indicar la fecha en la que se desea termine la vigencia del encargo. El encargo conferido se encontrará vigente a partir de que la autoridad realice la incorporación de la patente aduanal en el sistema correspondiente. Una vez que dicha patente es incorporada, el agente aduanal debe realizar la aceptación o desconocimiento electrónico, de conformidad con lo establecido en la regla 1.2.4.
Nota: En caso de haber requisitado este rubro, se omitirá el llenado del campo número 5.
5. **Revocación del encargo conferido:** Se indicará el nombre completo del agente aduanal, el número de la patente aduanal o autorización del mismo y se especificará la fecha (dd/mm/aaaa) a partir de la cual le será revocada la autorización para realizar operaciones de comercio exterior a nombre y por cuenta del importador.
Nota: Cuando se llene este campo, no se debe indicar ningún dato en el campo número 4.
6. **Datos del representante legal:** Se indicará claramente el nombre completo del representante legal, su clave de RFC, correo electrónico e indicar su e.firma. Asimismo, se indicará el número de escritura pública, el nombre y número del Notario Público, la ciudad y la fecha, de la acreditación del representante legal conforme al artículo 19 del CFF.

Este formato se deberá registrar de la siguiente manera:

Electrónicamente a través del Portal del SAT.

La ACOP, habilitará a los agentes aduanales encomendados, en un plazo de 2 días hábiles, contado a partir del día siguiente a la fecha de registro electrónico del formato debidamente requisitado. Se entenderá que la autoridad reconoce el encargo conferido cuando esté disponible en el Portal del SAT.

Teléfono de Asistencia del Padrón de Importadores: Marca SAT: 627 22 728, desde la Ciudad de México, o al 01 55 627 22 728 del resto del país, opciones 7-1-1, de lunes a viernes de 8:00 a 21:00 horas, y sábado de 8:00 a 16:00 horas, y desde Estados Unidos y Canadá: 1 877 (4488728).

Las empresas transportistas que realicen operaciones de consolidación de carga por vía terrestre bajo el régimen aduanero de tránsito interno u operaciones de tránsito interno a la importación por ferrocarril, deberán presentar personalmente ante la AGSC o enviar por mensajería, el documento mediante el cual se confiere el encargo a los agentes aduanales para que puedan realizar sus operaciones.

Nota Importante:

SE DEBERA LLENAR UN FORMATO POR CADA AGENTE ADUANAL AL QUE SE LE CONFIERA O REVOQUE EL ENCARGO PARA REALIZAR OPERACIONES DE COMERCIO EXTERIOR.

EL NO CUMPLIR CON LOS REQUISITOS SEÑALADOS O MANIFESTAR INCORRECTAMENTE LOS DATOS, SERA CAUSA DE RECHAZO DEL PRESENTE FORMATO.

Reporte de exportaciones de operaciones de submanufactura o submaquila.

No. de Folio

Lugar de Expedición: _____

Fecha de expedición:

Día

Mes

Año

1. Datos de la empresa con Programa IMMEX que emite el reporte:

Denominación o Razón Social: _____

R.F.C.: _____

Número de Programa IMMEX: _____

Domicilio: _____

Calle: _____ No. y/o letra ext: _____ No. y/o letra int: _____

Colonia: _____ C.P. _____ Entidad Federativa: _____

Teléfono: _____ Fax: _____

Señalar con una "X" si la proporción corresponde al:

<input type="checkbox"/> Primer semestre	<input type="checkbox"/> Segundo semestre
--	---

2. Datos de la empresa que realiza la operación de submanufactura o submaquila:

Denominación o Razón Social: _____

R.F.C.: _____

Domicilio: _____

Calle: _____ No. y/o letra ext: _____ No. y/o letra int: _____

Colonia: _____ C.P. _____ Entidad Federativa: _____

Teléfono: _____ Fax: _____

3. Proporción de exportación de mercancías

Descripción de la mercancía transferida:	Proporción:
Fracción arancelaria:	
Descripción del proceso:	

Manifiesto bajo protesta de decir verdad que la información contenida en este documento es verdadera y exacta. En caso de que los datos contenidos en la presente se modifiquen, me obligo a comunicar dicha situación. La falsedad o inexactitud de la información contenida en la presente, se sancionará de conformidad con las disposiciones fiscales aplicables.

4. Datos del Representante Legal

Apellido paterno:

Apellido materno:

Nombre(s):

RFC:

CURP:

<p>_____ Firma del representante Legal</p>
--

INSTRUCCIONES

- Este reporte será llenado a máquina o con letra de molde, con bolígrafo a tinta negra o azul y las cifras no deberán exceder los límites de los recuadros.
- Se deberá presentar en original y una copia, el original se entregará a la empresa que realiza las operaciones de submanufactura o submaquila y la copia la mantendrá la empresa con Programa IMMEX que expide el reporte.
- Número de folio: La empresa con Programa IMMEX anotará el número de folio consecutivo que corresponda.
- Lugar de expedición: Lugar en donde se genera el presente reporte (Estado, Capital, Ciudad o Municipio).
- Fecha de expedición: Se deberá anotar la fecha de llenado del reporte, utilizando 2 números arábigos para el día, 2 para el mes y 4 para el año, como sigue: (31 de marzo de 2007 ejem: 31 03 2007).

1. Datos de la empresa con Programa IMMEX que emite el reporte.

- Denominación o Razón Social: Anotará la razón social de la empresa con Programa IMMEX.
- RFC: Se anotará la clave.
- Número de Programa IMMEX: El número asignado por la SE a la empresa con Programa IMMEX.
- Domicilio: Anotará los datos relativos al domicilio fiscal; nombre de la calle, número y/o letra exterior, número y/o letra interior, nombre de la colonia, código postal, Entidad Federativa, número telefónico y número de fax.
- Señalar con una "X", si la proporción corresponde al primer o segundo semestre.

2. Datos de la empresa que realiza la operación de submanufactura o submaquila.

- Denominación o Razón Social: Anotará la razón social de la empresa.
- RFC: Se anotará la clave.
- Domicilio: Anotará los datos relativos al domicilio fiscal; nombre de la calle, número y/o letra exterior, número y/o letra interior, nombre de la colonia, código postal, Entidad Federativa, número telefónico y número de fax.

3. Proporción de exportación de mercancías.

- Descripción de la mercancía transferida: Se manifestará la descripción detallada de la mercancía que le transfiere la empresa con Programa IMMEX a la empresa que realice la operación de submanufactura o submaquila.
- Fracción arancelaria de la mercancía transferida: Anotará la fracción arancelaria que corresponda a la Tarifa de la LIGIE de la mercancía que se transfiere.
- Descripción del proceso: Se manifestará la descripción de proceso realizado por la empresa de submanufactura o submaquila.
- Proporción de exportación: Indicar la proporción que determine conforme a lo dispuesto en la regla 5.2.10.

4. Datos del Representante Legal.

- Anotará el apellido paterno, materno y nombre(s) del representante legal.
- RFC: Se anotará la clave del RFC a trece posiciones.
- CURP: Se anotará la CURP, en caso de que se cuente con ésta.

2. Domicilio para oír y recibir notificaciones.

Calle		Número y/o letra exterior	Número y/o letra interior
Colonia	C.P.	Municipio/Delegación	Entidad Federativa
Teléfono		Correo electrónico	

DATOS DE LAS PERSONAS AUTORIZADAS PARA OIR Y RECIBIR NOTIFICACIONES.

3. Persona autorizada para oír y recibir notificaciones.

Apellido paterno	Apellido materno	Nombre																				
RFC incluyendo la homoclave	<table border="1"> <tr> <td></td><td></td><td></td><td></td><td></td><td></td><td></td><td></td><td></td><td></td><td></td><td></td><td></td><td></td><td></td><td></td><td></td><td></td><td></td><td></td> </tr> </table>																					
Teléfono		Correo electrónico																				

3.1. Persona autorizada para oír y recibir notificaciones.

Apellido paterno	Apellido materno	Nombre																				
RFC incluyendo la homoclave	<table border="1"> <tr> <td></td><td></td><td></td><td></td><td></td><td></td><td></td><td></td><td></td><td></td><td></td><td></td><td></td><td></td><td></td><td></td><td></td><td></td><td></td><td></td> </tr> </table>																					
Teléfono		Correo electrónico																				

4. Número de oficio y fecha en que se otorgó su Registro en el Esquema de Certificación de Empresas y, en su caso, de la última renovación.

5. Manifiesto bajo protesta de decir verdad, que las circunstancias por las que el otorgó su Registro en el Esquema de Certificación de Empresas, no han variado y continúo cumpliendo con los requisitos inherentes a la misma. SI NO

6. Señale si ha efectuado el pago del derecho correspondiente a la fecha de presentación de la solicitud, a que se refiere el artículo 40, inciso m) de la LFD.

SI NO

Indique la fecha en que realiza el pago, el monto, número de operación bancaria y llave de pago.

<table border="1"> <tr> <td></td><td></td><td></td><td></td><td></td><td></td><td></td><td></td><td></td><td></td><td></td><td></td><td></td><td></td><td></td><td></td><td></td><td></td><td></td><td></td> </tr> </table>																					<table border="1"> <tr> <td>\$</td><td></td><td></td><td></td><td></td><td></td><td></td><td></td><td></td><td></td><td></td><td></td><td></td><td></td><td></td><td></td><td></td><td></td><td></td><td></td> </tr> </table>	\$																			
\$																																									
Fecha de pago (dd/mm/aa)	Monto en moneda nacional																																								
<table border="1"> <tr> <td></td><td></td><td></td><td></td><td></td><td></td><td></td><td></td><td></td><td></td><td></td><td></td><td></td><td></td><td></td><td></td><td></td><td></td><td></td><td></td> </tr> </table>																					<table border="1"> <tr> <td></td><td></td><td></td><td></td><td></td><td></td><td></td><td></td><td></td><td></td><td></td><td></td><td></td><td></td><td></td><td></td><td></td><td></td><td></td><td></td> </tr> </table>																				
Número Operación Bancaria	Llave de Pago																																								

Bajo protesta de decir verdad, manifiesto que los datos asentados en el presente documento son ciertos y que las facultades que me fueron otorgadas para representar a la solicitante no me han sido modificadas y/o revocadas.

NOMBRE Y FIRMA DEL REPRESENTANTE LEGAL DEL SOLICITANTE

INSTRUCCIONES

1. Tratándose de la Modalidad IVA e IEPS transmita esta solicitud a través de la Ventanilla Digital en la página electrónica www.ventanillaunica.gob.mx.
2. Tratándose de las modalidades de Comercializadora e importadora, Operador Económico Autorizado y/o Socio Comercial:
 - a) Presente esta solicitud y los documentos anexos en la Oficialía de Partes de la AGACE:
 - b) También puede enviar su aviso mediante SEPOMEX o utilizando los servicios de empresas de mensajería

De conformidad con la regla 7.2.3., La AGACE podrá renovar el Registro en el Esquema de Certificación de Empresas a que se refieren las reglas 7.1.2., 7.1.3., 7.1.4. y 7.1.5., siempre que no se encuentren sujetas al proceso de cancelación establecido en las reglas 7.2.4. y 7.2.5., presenten a través de la ventanilla digital según establezca el SAT, el formato denominado "Aviso Único de Renovación del Registro en el Esquema de Certificación de Empresas", dentro de los 30 días antes de que venza el plazo de vigencia, debiendo declarar bajo protesta de decir verdad, que las circunstancias por las que se otorgó la autorización, no han variado y que continúan cumpliendo con los requisitos inherentes a la misma.

La autorización se tendrá por renovada al día hábil siguiente a la fecha del acuse de recepción del aviso a que se refiere el párrafo anterior, emitiéndose el acuse correspondiente.

Se deberá indicar la modalidad y el rubro con la cual la autoridad le otorgó el Registro en el Esquema de Certificación de Empresas.

1. **Datos de la persona física o moral.** Se deberá asentar su RFC a doce o trece posiciones.
2. **Domicilio para oír y recibir notificaciones.** Deberá señalar el domicilio para oír y recibir notificaciones, sólo en el caso que sea distinto a su domicilio fiscal.
- 2.1. **Persona autorizada para oír y recibir notificaciones.** Deberá proporcionar el nombre completo, RFC, teléfono y correo electrónico de la persona designada para oír y recibir notificaciones.

En caso de requerirlo, podrá agregar los campos necesarios para declarar a más de una persona autorizada para oír y recibir notificaciones.

3. **Número de oficio y fecha** en que se otorgó su Registro en el Esquema de Certificación de Empresas y, en su caso, de la última renovación.
4. **Manifiestar bajo protesta de decir verdad**, que las circunstancias por las que el otorgó su Registro en el Esquema de Certificación de Empresas, no han variado y continúa cumpliendo con los requisitos inherentes a la misma.

Instructivo de trámite del Aviso Único de Renovación en el Registro del Esquema de Certificación de Empresas

¿Quiénes lo presentan?

Las personas físicas o morales que hayan obtenido el Registro en el Esquema de Certificación de Empresas previsto en las reglas 7.1.2., 7.1.3., 7.1.4. y 7.1.5.

¿Cómo se presenta?

Tratándose de la Modalidad IVA e IEPS a través de Ventanilla digital, y para las modalidades de Comercializadora e Importadora, Operador Económico Autorizado y/o Socio Comercial ante la AGACE, mediante el formato denominado Aviso Único de renovación del Registro en el Esquema de Certificación de Empresas.

¿A quién se dirige?

A la AGACE.

¿Cuándo se presenta?

- I. Dentro de los 30 días anteriores a que venza la vigencia de su registro.
- II. Tratándose de empresas que cuenten con autorización por un plazo mayor a un año deberá presentarse ante la AGACE, a más tardar el 15 de febrero de cada año.

Requisitos:

- I. Señalar el número de oficio y fecha en que se otorgó su Registro en el Esquema de Certificación de Empresas, y en su caso, de la última renovación.
- II. Declaración bajo protesta de decir verdad en la que manifiesten que las circunstancias por las que se le otorgó la autorización, no han variado y que continúa cumpliendo con los requisitos inherentes a la misma.
- III. Anexar el pago de derechos que corresponda a la fecha de presentación de la solicitud, de conformidad con los artículos 4o., quinto párrafo y 40, penúltimo párrafo de la LFD.
- IV. Contar con la opinión positiva sobre el cumplimiento de obligaciones fiscales.

¿En qué plazo la autoridad dará respuesta?

La autorización se tendrá por renovada al día hábil siguiente a la fecha del acuse de recepción del aviso a que se refiere el párrafo anterior, emitiéndose el acuse correspondiente.

Disposiciones jurídicas aplicables:

Artículos 28-A, primer párrafo de la Ley del IVA y 15-A, primer párrafo de la Ley del IEPS; 100-A y 100-B de la Ley y regla 7.2.3.



Constancia de importación temporal, retorno o transferencia de contenedores.



Fecha de expedición: _____
RFC

Número de Folio: _____

Importación
Temporal

Tipo de operación:

Retorno

Transferencia

1 Datos del importador/exportador/empresa que efectúa la transferencia.

Nombre, denominación o razón social		
Domicilio fiscal: calle	No. y/o letra exterior	No. y/o letra interior
Colonia	Teléfono	Código Postal
Municipio o Delegación		
Localidad	Entidad Federativa	

2 Descripción del contenedor

3 Datos del representante legal.

Apellido paterno, materno y nombre(s)	
RFC	Domicilio:
CURP	Poder notarial:

Declaro bajo protesta de decir verdad que retornaré oportunamente al extranjero los contenedores importados temporalmente a los Estados Unidos Mexicanos y que me abstendré de cometer infracciones o delitos relacionados con su indebida utilización durante su estancia en este país.

Firma

4 Fecha de ingreso del contenedor.

Fecha de ingreso: ____/____/____ día mes año	Fecha de vencimiento: ____/____/____ día mes año
Aduana/sección aduanera: _____ Clave: _____	

5 Fecha de retorno del contenedor

Fecha de retorno: ____/____/____ día mes año
Aduana/sección aduanera: _____ Clave: _____

6 Fecha de transferencia del contenedor.

Empresa que transfiere:	Empresa que recibe:
Fecha de transferencia: ____/____/____ día mes año	Nombre: _____
Lugar de la transferencia: _____	Domicilio: _____
	R.F.C. _____

Autorización de la aduana/sección aduanera/empresa:	Sello Aduana/ sección aduanera/Empresa
Nombre: _____ Puesto: _____ Firma: _____	

Se presenta por triplicado.

INSTRUCCIONES

- Esta forma será llenada a máquina o con letra mayúscula de molde, con bolígrafo a tinta negra o azul y las cifras no deberán exceder los límites de los recuadros.
- El folio quedará integrado con el número progresivo que el importador, exportador o empresa que efectúa la transferencia le asignará, empezando con tres caracteres de identificación correspondientes a sus siglas, agregándose una extensión de cuatro dígitos, que empezarán por el 0001 y subsecuentes en orden progresivo y los dos últimos números del año de que se trate.
- Anotará la fecha de expedición de la constancia.
- Anotará el RFC a doce o trece posiciones según corresponda.
- Llenará con una "X" el cuadro correspondiente al tipo de operación que efectúa.
- Esta forma la expedirá por triplicado el importador, quien conservará una copia, entregando otra al responsable del recinto fiscal o fiscalizado según corresponda y el original para la aduana de entrada.
- Para el caso de retornos esta forma la expedirá por triplicado el exportador, quien conservará una copia, entregando otra al responsable del recinto fiscal o fiscalizado por donde salga el contenedor del territorio nacional y el original para la aduana de salida.
- Tratándose de transferencias dentro del territorio nacional, esta forma la expedirá por duplicado la empresa que transfiera, quien conservará el original y entregará una copia a la empresa que recibe la transferencia.

1 Datos generales del importador, exportador o empresa que efectúa la transferencia.

Anotará el nombre, razón o denominación social de la empresa que promueva la importación, retorno o transferencia, así como los datos relativos al domicilio fiscal, nombre de la Calle, Número y letra exterior, Número y letra interior, Colonia, Teléfono, Código Postal, Municipio o Delegación, Localidad y Entidad Federativa.

2 Descripción de los contenedores.

Anotará la cantidad total de contenedores, las características y el número total de hojas que integran el anexo.

Nota: el anexo deberá contener la siguiente información:

Número de identificación individual de cada uno de los contenedores y longitud.

El mismo número de folio de la constancia.

3. Datos del representante legal.

Deberá anotar el apellido paterno, materno y nombre(s) del representante legal.

Anotará su RFC a trece posiciones, su CURP, domicilio y el número de la escritura pública con la que acredite su personalidad y firma.

4. Fecha de ingreso de los contenedores.

Anotará la fecha de ingreso de los contenedores, comenzando por el día, mes y año, y la del vencimiento de acuerdo a la disposición legal.

Aduana/sección aduanera: Anotará el nombre y la clave de la aduana o sección correspondiente por la que se efectuó la importación temporal.

5. Fecha de retorno de los contenedores.

Anotará la fecha de retorno de los contenedores, comenzando por el día, mes y año.

Aduana/sección aduanera: Anotará el nombre y la clave de la aduana o sección correspondiente por la que se efectuará el retorno de los contenedores.

6. Fecha de transferencia de los contenedores.

Anotará la fecha de transferencia de los contenedores, comenzando por el día, mes y año.

Anotará el lugar en donde se efectúe la transferencia.

El nombre de la empresa que recibe la transferencia, domicilio fiscal y el RFC.

Estos datos deberán ser llenados por la autoridad aduanera:

Nombre del funcionario autorizado para la validación.

Puesto del funcionario autorizado.

Firma del funcionario autorizado.

Aduana/sección aduanera: Anotará la clave de la aduana o sección correspondiente por la que se efectuó la importación temporal o retorno de los contenedores y estampará su sello.

Reverso



Constancia de origen de productos agropecuarios.



Fecha: |__| |__| |__| |__| |__| |__|
Día Mes Año

Llenar a máquina o con letra de molde.

1.- Nombre y domicilio del comisariado ejidal, del representante de los colonos o comuneros, de la asociación agrícola o ganadera.

Nombre: _____

Domicilio: _____

RFC, en su caso: _____

2.- Población a la que se destinan: _____

Municipio: _____

Estado: _____

3.- Descripción de la mercancía	4.- Cantidad	5.- Peso	6.- Volumen

Declaro bajo protesta de decir verdad que:

- La información contenida en este documento es verdadera y me hago responsable de comprobar lo aquí declarado. Estoy consciente que seré responsable por cualquier declaración falsa u omisa hecha en o relacionada con el presente documento.

- Me comprometo a conservar y presentar, en caso de ser requerido, los documentos necesarios que respalden el contenido de esta constancia, así como a notificar por escrito a todas las personas a quienes entregue el presente certificado, de cualquier cambio que pudiera afectar la exactitud o validez de la misma.

- Los bienes son originarios del territorio y cumplen con los requisitos de origen que les son aplicables.

- Este certificado se compone de _____ hojas, incluyendo todos sus anexos.

<p>7.- Firma autorizada del comisariado ejidal, del representante de los colonos o comuneros, de la asociación agrícola o ganadera a que pertenezca el pequeño propietario o de la SAGARPA.</p> <p>_____</p> <p>Firma</p>	<p>Sello</p>
---	--------------



Constancia de transferencia de mercancías.



1. ADACE

2. No. DE FOLIO:

3. No. HOJAS ANEXAS:

4. FECHA DE EXPEDICION:

5. PERIODO:

6. ORIGINAL:

COMPLEMENTARIA:

DATOS DE LA INDUSTRIA AUTOMOTRIZ TERMINAL O MANUFACTURERA DE VEHICULOS DE AUTOTRANSPORTE

7. DENOMINACION O RAZON SOCIAL		8. R.F.C.
9. DOMICILIO FISCAL	CALLE Y NUMERO	CODIGO POSTAL
COLONIA	ENTIDAD FEDERATIVA	
10. DATOS DEL REPRESENTANTE LEGAL		11. R.F.C.
12. No. DEL TESTIMONIO NOTARIAL		

DATOS DE LA INDUSTRIA DE AUTOPARTES

13. DENOMINACION O RAZON SOCIAL		14. R.F.C.
15. DOMICILIO FISCAL	CALLE Y NUMERO	CODIGO POSTAL
COLONIA	ENTIDAD FEDERATIVA	
16. No. DE PROGRAMA IMMEX		

A. PARTES Y COMPONENTES DESTINADOS AL MERCADO NACIONAL

17. NUMERO DE PARTE	18. DESCRIPCION	19. CANTIDAD	20. DOCUMENTOS QUE AMPARAN LA MERCANCIA DESTINADA AL MERCADO NACIONAL

ANVERSO

B. PARTES Y COMPONENTES EXPORTADOS A PAISES DISTINTOS DE LOS ESTADOS UNIDOS DE AMERICA, CANADA, ESTADOS MIEMBROS DE LA COMUNIDAD O DE LA AELC.

21. NUMERO DE PARTE	22. DESCRIPCION	23. CANTIDAD EXPORTADA	24. No. PEDIMENTO DE EXPORTACION	25. FECHA DEL PEDIMENTO DE EXPORTACION	26. ADUANA DEL PEDIMENTO DE EXPORTACION

27. NOMBRE Y FIRMA DEL REPRESENTANTE LEGAL

REVERSO

**C. PARTES Y COMPONENTES EXPORTADOS A LOS ESTADOS UNIDOS DE AMERICA, CANADA,
ESTADOS MIEMBROS DE LA COMUNIDAD O DE LA AELC.**

1. ESTADOS UNIDOS DE AMERICA O CANADA					
28. NUMERO DE PARTE	29. DESCRIPCION	30. CANTIDAD EXPORTADA	31. No. PEDIMENTO DE EXPORTACION	32. FECHA DEL PEDIMENTO DE EXPORTACION	33. ADUANA DEL PEDIMENTO DE EXPORTACION
2. ESTADOS MIEMBROS DE LA COMUNIDAD					
NUMERO DE PARTE	DESCRIPCION	CANTIDAD EXPORTADA	No. PEDIMENTO DE EXPORTACION	FECHA DEL PEDIMENTO DE EXPORTACION	ADUANA DEL PEDIMENTO DE EXPORTACION
3. ESTADOS MIEMBROS DE LA AELC					
NUMERO DE PARTE	DESCRIPCION	CANTIDAD EXPORTADA	No. PEDIMENTO DE EXPORTACION	FECHA DEL PEDIMENTO DE EXPORTACION	ADUANA DEL PEDIMENTO DE EXPORTACION

34. NOMBRE Y FIRMA DEL REPRESENTANTE LEGAL

REVERSO

INSTRUCCIONES

Esta forma será llenada a máquina o con letra mayúscula de molde, con bolígrafo a tinta negra o azul y las cifras no deberán invadir los límites de los recuadros.

Esta forma no será válida si presenta tachaduras, raspaduras o enmendaduras.

1. Anotará la clave de la ADACE.
2. Anotará el número de folio consecutivo de la constancia, mismo que se integrará por 16 dígitos, los cuales se conforman de la siguiente manera:
 - 3 dígitos del nombre de la empresa emisora.
 - 2 dígitos del mes.
 - 4 dígitos del año.
 - 3 dígitos de las tres primeras letras del R.F.C. de la receptora.
 - 4 dígitos del consecutivo de constancias.
3. Anotará el número de hojas que se anexen a la presente constancia, cada hoja adicional deberá ir foliada con números consecutivos.
4. Anotará el día, mes y año en que se elaboró la constancia.
5. Anotará el mes y año en que se realizaron las operaciones que ampara la constancia.
6. Indicar con una "X" si la constancia es original o complementaria.

DATOS DE LA INDUSTRIA AUTOMOTRIZ TERMINAL O MANUFACTURERA DE VEHICULOS DE AUTOTRANSPORTE.

7. Denominación o razón social.
8. RFC.
9. Domicilio fiscal: Calle, Número, Código Postal, Colonia y Entidad Federativa.
10. Datos del representante legal (apellido paterno, materno y nombre(s)).
11. RFC del representante legal.
12. Número de Testimonio Notarial.

DATOS DE LA INDUSTRIA DE AUTOPARTES.

13. Denominación o razón social.
14. RFC.
15. Domicilio Fiscal: Calle, Número, Código Postal, Colonia y Entidad Federativa.
16. Número de Programa IMMEX, que le haya asignado la SE.

A. PARTES Y COMPONENTES DESTINADOS AL MERCADO NACIONAL.

17. Número de Parte: anotará el número de parte, serie o lote que corresponda a la parte o componente adquirido de la empresa de la industria de autopartes, mismo que deberá coincidir con el señalado en la factura o documento que ampare la entrega física de la parte o componente.
18. Descripción de la parte o componente: anotará la descripción de la parte o componente, en caso de resultar insuficiente el espacio podrá presentar hoja(s) anexa(s), siempre que se anote el número de hojas que componen el anexo, en el recuadro correspondiente.
19. Cantidad total de cada parte o componente destinada al mercado nacional.
20. Se anotará el número del documento que ampara la mercancía destinada al mercado nacional.

B. PARTES Y COMPONENTES EXPORTADOS A PAISES DISTINTOS DE LOS ESTADOS UNIDOS DE AMERICA, CANADA, ESTADOS MIEMBROS DE LA COMUNIDAD O DE LA AELC.

21. Número de Parte: anotar el número de parte, serie o lote que corresponda a la parte o componente adquirido de la empresa de la industria de autopartes, mismo que deberá coincidir con el señalado en la factura o documento que ampare la entrega física de la parte o componente.
22. Descripción de la parte o componente: anotará la descripción de la parte o componente, en caso de resultar insuficiente el espacio podrá presentar hoja(s) anexa(s), siempre que se anote el número de hojas que componen el anexo, en el recuadro correspondiente.
23. Cantidad Exportada: anotará la cantidad total de cada parte o componente exportado.
24. Pedimento de Exportación: el correspondiente al pedimento que ampara la exportación de la parte o componente o del vehículo al que se incorpora cada parte o componente.
25. Fecha del pedimento de exportación.
26. Aduana del pedimento de exportación: anotará el nombre de la aduana o sección aduanera correspondiente.
27. Nombre y Firma del Representante Legal.
Original: para la empresa receptora.
Copia: para la persona que expide la constancia.

Nota importante: la constancia deberá ser impresa en papel membretado de la empresa expedidora.

C. PARTES Y COMPONENTES EXPORTADOS A LOS ESTADOS UNIDOS DE AMERICA, CANADA, ESTADOS MIEMBROS DE LA COMUNIDAD O DE LA AELC.

28. Número de Parte: anotará el número de parte, serie o lote que corresponda a la parte o componente adquirido de la empresa de la industria de autopartes, mismo que deberá coincidir con el señalado en la factura o documento que ampare la entrega física de la parte o componente.
29. Descripción de la parte o componente: anotará la descripción de la parte o componente, en caso de resultar insuficiente el espacio podrá presentar hoja(s) anexa(s), siempre que se anote el número de hojas que componen el anexo, en el recuadro correspondiente.
30. Cantidad Exportada: anotará la cantidad total de cada parte o componente exportado.
31. Pedimento de Exportación: el correspondiente al pedimento que ampara la exportación de la parte o componente o del vehículo al que se incorpora cada parte o componente.
32. Fecha del pedimento de exportación.
33. Aduana del pedimento de exportación: anotará el nombre de la Aduana o Sección correspondiente.
34. Nombre y Firma del Representante Legal.
Original: para la empresa receptora.
Copia: para la persona que expide la constancia.

Nota importante: la constancia deberá ser impresa en papel membretado de la empresa expedidora.



Boleta aduanal

(1) Sección Aduanera:

(2) Bultos: _____ / _____ Boleta núm. _____
(Cantidad) (Número de registro)

Destinatario: _____ _____	Domicilio: _____ _____
------------------------------	---------------------------

(3) Fecha de entrada: _____ (4) País de procedencia: _____ País de origen: _____

Motivos por los que no se determinan las contribuciones			
<input type="checkbox"/> Agente aduanal	<input type="checkbox"/> Regulaciones o restricciones no arancelarias	<input type="checkbox"/> Exento	<input type="checkbox"/> Otros

(5) Factor moneda extranjera: _____ (6) Tipo de cambio: _____ (7) Pedimento núm.: _____

Cantidad	Descripción	Valor (m.n.)	Código/fracción	Tasa	Contribuciones
				Ad valorem	
				IVA	
				IEPS	
				Otros	
				Total	

Las mercancías descritas y las contribuciones que se deriven quedan en poder y bajo responsabilidad del Servicio Postal Mexicano, de conformidad con el artículo 21 de la Ley Aduanera.

Autoridad aduanera (Nombre, sello y firma)

Fecha de pago (Servicio Postal Mexicano)

Instructivo de llenado de la Boleta aduanal

Esta forma es llenada por la autoridad aduanera que realiza la determinación de las contribuciones, por medio de equipo de cómputo o con letra de molde, con bolígrafo de tinta negra o azul.

La Boleta aduanal no tiene validez si presenta tachaduras, raspaduras o enmendaduras, salvo que se trate de una rectificación realizada por la autoridad aduanera.

1. **Sección aduanera:** Se anota la clave que corresponde a la Sección Aduanera por la que se realiza el despacho de las mercancías, conforme al Apéndice 1 del Anexo 22 de las Reglas de Carácter General en Materia de Comercio Exterior.
2. **Bultos:** Se anota el número total de bultos que amparan la boleta, así como el número de registro asignado a los bultos por el Servicio Postal Mexicano.

Datos del destinatario de la mercancía

Se anotan apellidos paterno, materno y nombres, o denominación o razón social y domicilio.

3. **Fecha de entrada:** Se anota, mediante dígitos en el esquema dd/mm/aa, la fecha de entrada de las mercancías al territorio nacional.
4. **País de procedencia y origen:** Se anota la clave del país de procedencia y origen de las mercancías, conforme al Apéndice 4 del Anexo 22 de las Reglas de Carácter General en Materia de Comercio Exterior.

Motivos por los que no se determinan las contribuciones

- 1. **Agente aduanal:** Se anota la letra que corresponda, de acuerdo con los siguientes supuestos:
 - a) Cuando se trate de mercancías de difícil identificación, conforme al artículo 45 de la Ley Aduanera.
 - b) Cuando en moneda nacional exceda el equivalente a 1,000 dólares de los Estados Unidos de América, conforme a las Reglas de Carácter General en Materia de Comercio Exterior.
 - c) A petición del interesado, conforme al artículo 82 de la Ley Aduanera.
 - 2. **Regulaciones o restricciones no arancelarias:** Se anota la clave que corresponda conforme al Apéndice 9 del Anexo 22 de las Reglas de Carácter General en Materia de Comercio Exterior.
 - 3. **Exento:** Se debe marcar el recuadro correspondiente con una X y, en el campo de descripción de mercancías, especificar el motivo.
 - 4. **Otros:** Se debe marcar el recuadro correspondiente con una X y, en el campo de descripción de mercancías, especificar el motivo.
5. **Factor moneda extranjera:** Se anota el factor de equivalencia de la moneda extranjera en dólares de los Estados Unidos de América, vigente en la fecha de entrada de la mercancía al territorio nacional y publicado en el Diario Oficial de la Federación, conforme al sexto párrafo del artículo 20 del Código Fiscal de la Federación.
6. **Tipo de cambio:** Se anota el tipo de cambio del peso mexicano frente al dólar de los Estados Unidos de América, vigente en la fecha de entrada de la mercancía a territorio nacional, conforme a los párrafos tercero, cuarto y quinto del artículo 20 del Código Fiscal de la Federación.
7. **Pedimento:** Se anota el número del pedimento con el cual se despaخان las mercancías, cuando el trámite se realiza por conducto de agente o apoderado aduanal.

Determinación de contribuciones

- 1. **Cantidad:** Cuando se utilice el código genérico, se anota la cantidad total de mercancías y, con fracción arancelaria, la cantidad correspondiente a la unidad de aplicación de la Tarifa de la Ley de los Impuestos Generales de Importación y de Exportación, conforme al Apéndice 7 del Anexo 22 de las Reglas de Carácter General en Materia de Comercio Exterior.
- 2. **Descripción:** Cuando se utilice el código genérico, se anota la descripción genérica de la mercancía y, con fracción arancelaria, la descripción de la Tarifa de la Ley de los Impuestos Generales de Importación y de Exportación, considerando el texto de la partida, así como el número de serie, marca, modelo y demás datos, en su caso, que lo identifiquen.
- 3. **Valor (m.n.):** Se anota el valor total en moneda nacional de las mercancías, seguido de las claves VF (valor factual), VD (valor determinado), VA (valor aduana) y VE (valor estimado), según corresponda.
- 4. **Código o fracción:** Se anota el código genérico 9901.00.06 cuando se trate de las mercancías descritas en las Reglas de Carácter General en Materia de Comercio Exterior, o la fracción arancelaria que corresponda conforme a la Tarifa de la Ley de los Impuestos Generales de Importación y de Exportación.
- 5. **Tasa:** Cuando se utilice el código genérico, se anota la tasa global que corresponda según el país de origen y procedencia, de conformidad con las Reglas de Carácter General en Materia de Comercio Exterior y, con fracción arancelaria, la tasa contenida en la Tarifa de la Ley de los Impuestos Generales de Importación y de Exportación.
- 6. **Contribuciones:** Se anotan las cantidades resultantes de calcular la tasa correspondiente para determinar la liquidación de los impuestos al comercio exterior.

Desglose de contribuciones

Se anota la cantidad correspondiente a cada uno de los conceptos y el total de todas las contribuciones determinadas.

- 1. **Autoridad aduanera:** Se anota el nombre de la autoridad aduanera que determina las contribuciones, su sello y firma.
- 2. **Fecha de pago:** El Servicio Postal Mexicano debe esentar la fecha de pago de las contribuciones.
- 3. **Copias:** Original y copia 1 para la autoridad aduanera que determina las contribuciones; copia 2 para el Servicio Postal Mexicano, y copia 3 para el destinatario de la mercancía.

2. Franquicia: mercancía adicional al equipaje cuyo valor se acredite con la factura o nota de venta y no exceda de 500 dólares de los Estados Unidos de América o su equivalente en moneda nacional o extranjera, cuando el pasajero ingrese al país por vía marítima o aérea; o 300 dólares de los Estados Unidos de América cuando el ingreso sea por vía terrestre. Las bebidas alcohólicas, tabacos labrados o combustible automotriz no pueden introducirse como parte de la franquicia.

En los períodos que correspondan al Programa Paisano, los pasajeros de nacionalidad mexicana que ingresen al país por vía terrestre podrán importar, al amparo de la franquicia, mercancía hasta por 500 dólares o su equivalente en moneda nacional o extranjera, siempre y cuando no se trate de personas residentes en la franja o región fronteriza. Las fechas de inicio y conclusión de estos periodos podrán consultarse con el personal de la aduana o en sat.gob.mx.

PAGO DE CONTRIBUCIONES

- Los pasajeros pueden importar mercancías distintas de su equipaje sin utilizar los servicios de agente o apoderado aduanal pagando una tasa de 16% de impuesto, siempre que su valor, excluida la franquicia, no exceda de 3,000 dólares de los Estados Unidos de América o su equivalente en moneda nacional o extranjera y se cuente con la factura, comprobante de venta o cualquier otro documento que exprese el valor comercial de las mercancías.
- El pago de los impuestos se podrá efectuar mediante el formulario "Pago de contribuciones al comercio exterior".
- Tratándose de equipo de cómputo, su valor, sumado al de las demás mercancías, no podrá exceder de 4,000 dólares de los Estados Unidos de América o su equivalente en moneda nacional o extranjera.
- No podrán importarse por el área de pasajeros, las mercancías sujetas al cumplimiento de regulaciones o restricciones no arancelarias (permisos, certificados, avisos)
- Para la determinación de la base del impuesto, la franquicia señalada en el numeral 2 podrá disminuirse del valor de las mercancías.

INFRACCIONES Y SANCIONES

La legislación mexicana prevé, entre otras, las siguientes infracciones y sanciones relacionadas con la introducción de mercancías al país:

- Omitir declarar en la aduana de entrada o salida del país cantidades en efectivo, en cheques nacionales o extranjeros, órdenes de pago o cualquier otro documento por cobrar, o una combinación de ellos, superior a 10,000 dólares de los Estados Unidos de América o su equivalente en moneda nacional o extranjera, será sancionado con una multa de 20% a 40% de la cantidad que exceda dicho monto y se aplicarán las sanciones penales que correspondan.
- Introducir o extraer del país mercancías ocultas, o con tal artificio que su naturaleza pueda pasar inadvertida, si su importación o exportación está prohibida o restringida, o porque deben pagar impuestos al comercio exterior, será sancionado con una multa de 70% a 100% del valor comercial de las mercancías.
- Omitir el pago total o parcial de los impuestos al comercio exterior. Cuando la irregularidad consista únicamente en una omisión de contribuciones y la mercancía no exceda 3,000 dólares de los Estados Unidos de América o su equivalente en moneda nacional o extranjera, será sancionado con una multa de hasta 116% del valor comercial de la mercancía. Una vez efectuado el pago de las contribuciones y la multa, la autoridad aduanera pondrá a disposición del pasajero las mercancías.
- Cuando no se acredite con la documentación aduanera correspondiente que las mercancías se sometieron a los trámites previstos en la Ley Aduanera para su introducción a territorio nacional, procederá el embargo precautorio de las mercancías no declaradas, así como al medio de transporte en el caso de pasajeros que arriben al país vía terrestre.
- Tratándose de mercancías no declaradas que no cumplan con regulaciones y restricciones no arancelarias, podrá declararse el abandono una vez cubierta la multa correspondiente.

Edición 2015. En su próxima visita consulte cualquier cambio en esta información con el personal de la aduana o en sat.gob.mx.

sat.gob.mx

DECLARACIÓN DE ADUANA para pasajeros procedentes del extranjero



BIENVENIDO A MÉXICO

Favor de leer previamente las instrucciones. Todo pasajero o jefe de familia debe proporcionar la información siguiente.

1

Apellidos _____

Nombres _____

Nacionalidad _____

Fecha de nacimiento Día ____ Mes ____ Año _____

Número de pasaporte _____

2

VISITANTES
Número de días que permanecerá en México _____

RESIDENTES EN MÉXICO
Número de días que permaneció en el extranjero _____

3

Número de familiares que viajan con usted _____

Número de piezas de equipaje (maletas y bultos) que trae consigo _____

Equipaje faltante o por importar por carga (piezas) (ver Aviso 1 de esta forma) _____

4

MEDIO DE TRANSPORTE
Señale con una X el medio de transporte

Marítimo Aéreo Terrestre

Núm. de embarcación _____ Núm. de vuelo _____ Núm. de transporte _____

5

Traer dinero en efectivo, documentos por cobrar o una combinación de ambos es legal; sin embargo, no declarar la cantidad total cuando sea superior al equivalente a 10,000 dólares de los Estados Unidos de América puede ser objeto de sanciones administrativas o penales.

¿Trae consigo cantidades en efectivo, en documentos por cobrar (cheques, pagarés, órdenes de pago, etc.) o en una combinación de ambos que sumados excedan los 10,000 dólares de los Estados Unidos de América o su equivalente en moneda nacional o extranjera?

_____ No Sí

Si respondió Sí, declare la cantidad total en dólares de los Estados Unidos de América \$ _____

Debe llenar además la "Declaración de Internación o Extracción de Cantidades en Efectivo y/o Documento por Cobrar", la cual puede solicitar al personal de aduanas a cargo en los puertos de entrada al territorio nacional o descargarla del Portal de internet del SAT: www.sat.gob.mx.

INFORMACIÓN SOBRE SUS DERECHOS Y OBLIGACIONES EN SU PASO POR LA ADUANA	
6	
DECLARE SI TRAE CONSIGO	
Animales vivos; carnes; alimentos; plantas; flores o frutas; semillas; legumbres; productos químicos, farmacéuticos, biológicos; animales silvestres o de uso agrícola; materiales, sustancias o residuos peligrosos; insectos	No <input type="checkbox"/> Sí <input type="checkbox"/>
Agentes de enfermedades; cultivos celulares	No <input type="checkbox"/> Sí <input type="checkbox"/>
Armas o cartuchos	No <input type="checkbox"/> Sí <input type="checkbox"/>
Muestras	No <input type="checkbox"/> Sí <input type="checkbox"/>
Equipo profesional de trabajo	No <input type="checkbox"/> Sí <input type="checkbox"/>
Mercancía (adicional a su equipaje y franquicia) por la que deba pagar impuestos	No <input type="checkbox"/> Sí <input type="checkbox"/>
Tierra o, en su caso, he (hemos) visitado una granja, rancho o pradera; estuve (estuvimos) en contacto o manipulación de ganado	No <input type="checkbox"/> Sí <input type="checkbox"/>
<p>Introducir mercancías sin la declaración, permisos o pago de impuestos aplicables podrá ser objeto de sanciones administrativas o penales.</p> <p>He leído la información contenida en esta forma y realizado una declaración verdadera y exacta, consiente de las sanciones a que se hacen acreedores quienes declaran falsamente, ante autoridad distinta a la judicial.</p> <p style="text-align: center;">Firma</p> <div style="border: 1px solid black; width: 200px; height: 40px; margin: 0 auto;"></div> <p style="text-align: center;">Día <input type="text"/> Mes <input type="text"/> Año <input type="text"/></p>	
<p>SÓLO PARA USO OFICIAL V <input type="checkbox"/> R <input type="checkbox"/></p> <p>MERCANCÍA ADICIONAL POR LA QUE SE DEBA PAGAR IMPUESTOS</p> <p>Declaración núm. <input style="width: 100px;" type="text"/></p> <p>Cantidad pagada \$ <input style="width: 100px;" type="text"/></p>	
ENTREGUE EN LA ADUANA	
<p>INSTRUCCIONES</p> <ul style="list-style-type: none"> Es obligatorio llenar la Declaración de Aduana en su totalidad. Si tiene alguna duda, puede solicitar orientación al personal de la aduana antes de presentar su Declaración. En caso de haber respondido Sí en alguna de las preguntas de los campos <input type="checkbox"/> y <input type="checkbox"/> vaya al módulo de atención de aduanas en la terminal de arribo, antes de pasar al área de revisión. Después de recoger su equipaje presente la Declaración al personal de la aduana en el área correspondiente. Cuando la Declaración se presente por familia (padre, madre, hijos), el equipaje y franquicia pueden acumularse. El incumplimiento de alguna disposición fiscal o aduanera, incluso involuntariamente, será sancionado. Por favor no dude en solicitar información adicional al personal de la aduana. (Vea adelante Infracciones y sanciones.) <p>Aviso 1 Complete en caso de que al momento de presentar esta forma ante el personal de la aduana tenga equipaje faltante o que vaya a importar por carga.</p> <p>EQUIPAJE Y FRANQUICIA</p> <p>Los pasajeros pueden traer, libre del pago de impuestos, las mercancías nuevas o usadas que integran su equipaje personal y mercancías en franquicia:</p> <p>1. Lista de bienes que comprenden el equipaje personal: bienes de uso personal, tales como ropa, incluido un par de zapatos, calzado y productos de aseo y de belleza; siempre que sean acordes con la duración del viaje; artículos para bebés, tales como silla, cuna portátil, carriola, andadera, entre otros, incluidos sus accesorios; dos cámaras fotográficas o de videograbación; material fotográfico; tres equipos portátiles de telefonía celular o de otras redes inalámbricas; un equipo de posicionamiento global (gps); una agenda electrónica; un equipo de cómputo portátil de los denominados laptop, notebook, omnibook o similares; una copiladora o impresora portátil; un quemador y un proyector portátil, con sus accesorios; un aparato portátil para el grabado o reproducción de sonido o mixto, o dos de grabación o reproducción de imagen y sonido digital y un reproductor portátil de dvd; un equipo de bocinas portátiles, y sus accesorios; cinco discos laser, 10 discos dvd, 30 discos compactos; tres paquetes de software y cinco dispositivos de almacenamiento para cualquier equipo electrónico; una consola de videojuegos, así como cinco videojuegos; dos equipos deportivos personales; cuatro cañas de pescar; tres señalizadores con o sin vela y sus accesorios; trofeos o reconocimientos, siempre que puedan ser transportados común y normalmente por el pasajero; una tienda de campaña y demás artículos para campamento, un binocular y un telescopio; dos instrumentos musicales y sus accesorios; cinco juguetes, incluidos los de colección; libros, revistas y documentos impresos; un juego de herramientas de mano con su estuche, que podrá comprender un taladro, pinzas, llaves, dados, desarmadores, cables de corriente, entre otros; un aparato para medir la presión arterial y uno para medir glucosa o mixto y sus reactivos, así como medicamentos de uso personal (en caso de sustancias psicotrópicas, debe mostrar receta médica).</p> <p>Los pasajeros mayores de 18 años pueden introducir un máximo de hasta 10 cajetillas de cigarras, 25 puros o 200 gramos de tabaco; hasta tres litros de bebidas alcohólicas y seis litros de vino.</p> <p>Los adultos mayores y las personas con discapacidad pueden introducir los artículos que por sus características suplan o disminuyan sus limitaciones, tales como andaderas, sillas de ruedas, muletas, bastones, entre otros.</p> <p>Los pasajeros pueden introducir, sin el pago de impuestos, hasta tres mascotas o animales de compañía que traigan consigo, entendiéndose por éstos: gatos, perros, canarios, hámsters, cuyos, periquitos australianos, ninfas, hurones, pericos, tortugas, aves silvestres de tamaño pequeño (excepto rapaces), así como los accesorios que requieran para su traslado y aseo, siempre que presenten ante el personal de la aduana el certificado zoonosanitario para su importación expedido por la Sagarpa; en caso de tratarse de animales de vida silvestre, además deberá presentarse el Registro de Verificación expedido por la Profepa, que compruebe el cumplimiento de la regulación o restricción no arancelaria a que se encuentren sujetos.</p>	

2. Free of duty imports: passengers entering the country by sea or by air may import goods of duty, additional to their personal baggage, as long as they prove their value with an invoice or receipt and such amount does not exceed 500 US dollars or its equivalent in domestic or foreign currency or 300 US dollars when the entry is by land. Alcoholic beverages, shredded tobacco or automobile fuel cannot be imported as part of the duty free exemption.

During periods corresponding to the Programa Paisano, travelers of Mexican nationality entering the country by land will be able to import up to 500 US dollars or the equivalent in Mexican or foreign legal currency under merchandise relief, provided they are not residents of the borderline or border land strip. The start and end dates of these periods may be consulted with customs personnel or on sat.gob.mx.

PAYMENT OF DUTIES

Passengers may import items to their personal baggage without requiring the services of a customs agent by paying a global rate of 16%, provided that the total amount, excluding the duty free exemption, does not exceed 3,000 US dollars or its equivalent in domestic or foreign currency as long as an invoice, proof of payment or any other document that proves the commercial value of the items is provided.

- Duties can be paid using the form "Pago de contribuciones al comercio exterior" (Foreign trade tax payment).
- The total value of computer equipment, added to the rest of the items above cannot exceed 4,000 US dollars or its equivalent in domestic or foreign currency.
- Items subject to compliance, regulations other than payment of duties (permits, certificates, and notifications) cannot be imported.
- In order to determine the tax basis, the duty free exemptions mentioned in number 2 could be deducted from the value of the items.

INFRACTIONS AND SANCTIONS

Mexican laws establish among others the following penalties and sanctions related to the importation of goods into the country:

- Omission to declare whether coming in or out of the Mexico's customs amounts of cash, in domestic or foreign checks, payment orders or any other documents receivable in an aggregate amount exceeding the equivalent of 10,000 US dollars or its equivalent in domestic or foreign currency, which action will be punishable with a fine of 20 to 40% of the exceeding amount and the corresponding criminal penalties will be applied.
- Introduction into or extraction of goods from Mexico, using deceitful methods to hide items, when their imports or exports is prohibited, restricted or because foreign trade duties must be paid, will be punishable with fines ranging, to 70 or 100%, of the commercial value of merchandise.
- Omission of the total or partial payment of foreign trade duties. When failure consist of only a duty omission and the goods do not exceed 3,000 US dollars or its equivalent in domestic or foreign currency, the penalty will consist of up to 116% of the commercial value of the items. Once the duties have been paid, the Customs Authority will make the items available to the passenger.
- If the corresponding documentation required by the Customs Law prove that the merchandise was properly submitted for proper customs procedures in order to enter the country, is not exhibited, a precautionary seizure of the non declared goods as well as the corresponding vehicle, in case the passengers entered the country by land, will proceed.
- For non declared items which do not comply with regulations and restrictions other than duties, abandonment can be declared once the corresponding fine is paid.

Issue on 2015. Please look up for changes in this information when you are visiting us again at customs desk or at sat.gob.mx

sat.gob.mx

**CUSTOMS DECLARATION
for passengers coming
from abroad**



WELCOME TO MEXICO

Please read the instructions prior to filling this form:
Every passenger or head of household must provide the following information.

1

Last name(s) _____
 Name(s) _____
 Nationality _____
 Date of birth Day _____ Month _____ Year _____
 Passport number _____

2

VISITORS
 Number of days you will stay in Mexico _____

RESIDENTS OF MEXICO
 Number of days you stayed abroad _____

3

Number of family members traveling with you _____
 Number of luggage pieces (bags and packages) you bring with you _____
 Missing luggage or luggage to be imported by cargo (pieces) (See Notification 1 of this form) _____

4

MEANS OF TRANSPORTATION
 Mark with an X the means of transportation
 Maritime Air Ground
 Vessel No. _____ Flight No. _____ Transport No. _____

5


Carrying money in cash, receivables or a combination of both is legal; however, not declaring the total amount when more than the equivalent of 10,000 US dollars is carried may be subject to administrative or criminal penalties.

Are you carrying amounts in cash, documents receivable (checks, promissory notes, payment orders, etc.) or a combination of them, the combined total of which exceeds 10,000 US dollars or their equivalent in national or foreign currency?
 _____ No Yes

If you have answered Yes, please declare the total amount in US dollars \$ _____

If you answer Yes, you must also fill out the "Declaración de internación o extracción de cantidades en efectivo y/o documento por cobrar" (Customs Declaration for the import/export of cash, receivables or equivalent documents), which you can request from the customs personnel in charge at the entry ports to Mexico or download it from the Customs Internet Site: www.sat.gob.mx

6		INFORMATION ABOUT YOUR RIGHTS AND OBLIGATIONS WHEN YOU GO THROUGH CUSTOMS	
PLEASE DECLARE IF YOU ARE BRINGING WITH YOU		INSTRUCTIONS	
Live animals; meats; food; plants; flowers or fruits; seeds; green vegetables; chemicals, pharmaceuticals, biological, animal, wildlife products or for agricultural purpose; dangerous materials, substances or residues; insects.	No <input type="checkbox"/> Yes <input type="checkbox"/>	<ul style="list-style-type: none"> It is mandatory to fill out this Customs Declaration completely. If you have any doubts, you can request assistance from the customs personnel before presenting your Declaration. In case you responded Yes to any question from fields 5 or 6, go to the Customs Attention booth at the arrival terminal, before going through the inspection area. After you pick up your baggage, present the Declaration to customs personnel in the corresponding area. When a Declaration is presented per family (father, mother and children), baggage and duty-free exemptions may be combined. Noncompliance of any tax or customs disposition, even involuntarily, will be punishable. Please do not hesitate to request additional information from customs personnel. (See Infractions and sanctions.) 	
Disease agents; live/dead cultures	No <input type="checkbox"/> Yes <input type="checkbox"/>	Notification 1. Complete if you have missing luggage or if your luggage is imported via cargo, at the time you hand in this form to customs personnel.	
Weapons or cartridges	No <input type="checkbox"/> Yes <input type="checkbox"/>	BAGGAGE AND DUTY-FREE EXEMPTION	
Samples	No <input type="checkbox"/> Yes <input type="checkbox"/>	Passengers may bring duty-free, new or used items that make up their personal luggage and other items as a part of their duty-free exemption:	
Professional working equipment	No <input type="checkbox"/> Yes <input type="checkbox"/>	<ol style="list-style-type: none"> List of items that include personal baggage: items for personal use, such as clothing—including bridal trousseau—, footwear, cleaning and beauty items, according to the length of the journey as well as items to carry them, items for babies, such as chair, portable crib, stroller, walker, among others, including their accessories, two photographic or recording cameras; photographic material; tree mobile phones or other wireless network devices; one Global Positioning System equipment (GPS); one PDA; one laptop or a notebook/ omnibook or similar; a copying machine or portable printer; one burner and portable projector, with its accessories; a portable device for recording or reproducing sound or both; or two portable audio and/or digital image player (or one portable audio and/or image reproduction devices) and a portable DVD reproduction devices, as well as a set of portable speakers and their accessories; five laser discs, ten DVD discs, thirty compact discs; three packages of software and five storage devices for any electronic equipment, and a video game console, as well as five videogames; two complete personal sports equipments, four fishing rods, three surf boards with or without sail and their accessories; trophies or awards, provided that they can be comfortably carried by the passenger; a camping tent and other camping articles; a pair of binoculars and telescope, two musical instruments and their accessories; five toys, including collection items; books, magazine and printed documents; a hand toolset with its storage case, which may include a drill, pliers, sockets, screwdrivers, power cables, among others; a device to measure glucose or a mixed device and their reagents, as well as medicines for personalize (you must show the corresponding medical prescription in case of psychotropic substances). 	
Merchandise (additional to your baggage and duty-free exemption) for which you must pay import duties.	No <input type="checkbox"/> Yes <input type="checkbox"/>	Passengers older than 18 years of age can import a maximum of up to 10 packs of cigarettes, 25 cigars, or 200 grams of tobacco, up to three liters of alcoholic beverages others and six liters of wine.	
Soil or, if applies please declare, I (we) have visited a farm, ranch or prairie; I was (we were) in contact with or manipulating live stock	No <input type="checkbox"/> Yes <input type="checkbox"/>	Senior Citizens and people with special needs can import devices to substitute or diminish their limitations, such as walkers, wheel chairs, crutches, canes, among others.	
Introducing merchandise without the applicable declaration, permits, or duty payment may be subject to administrative or criminal penalties.		Passengers may bring into the country up to, without payment of duties, three pets with them; for pets we understand; cats, dogs, canaries, hamsters, Guinea pigs, Australian parakeet, cockatiel, ferret, parrots, turtles, small size wild bird (except birds of prey), as well as the accessories required for their transportation and cleaning, provided that the Zoosanitary (Animal Health importation) certificate issued by the Sagarpa is provided to customs personnel; in case of wild animals, a Verification Registration or restrictions, other than duties, to which they may be subject to.	
I have read the information enclosed in this form. This information is accurate and legitimate. I am aware of the sanctions for those who declare falsely before an authority other than a judicial one.			
Signature			
<div style="border: 1px solid black; height: 40px; width: 250px;"></div>			
Day <input type="text"/> / Month <input type="text"/> / Year <input type="text"/>			
ONLY FOR OFFICIAL USE			
ADDITIONAL ITEMS FOR WHICH DUTIES MUST BE PAID			
Declaration No.:	<input type="text"/>		
Amount paid:	\$ <input type="text"/>		



DECLARACIÓN DE DINERO

SALIDA DE PASAJEROS

DATOS DE IDENTIFICACIÓN

Apellidos: _____

Nombres: _____

Pasaporte núm. _____

Número de familiares que viajan con usted: _____

**LLEVAR DINERO NO ES INFRACCIÓN NI DELITO;
NO DECLARARLO SÍ LO ES**

¿Lleva consigo más de 10,000 dólares de los Estados Unidos de América o su equivalente en otras monedas en efectivo, cheques nacionales o extranjeros, órdenes de pago o cualquier otro documento por cobrar o una combinación de ellos?

Sí No ¿Cuánto más? _____

Si respondió Sí, también deberá llenar la "Declaración de Internación o Extracción de Cantidades en Efectivo y/o Documentos por Cobrar", la cual puede solicitar al personal de aduanas a cargo en los puertos de salida al territorio nacional o descargarla de sat.gob.mx.

INSTRUCCIONES

Es obligatorio, de conformidad con las disposiciones legales mexicanas en materia aduanal, llenar y entregar las declaraciones al salir del país, cuando lleve consigo más de 10,000 dólares de los Estados Unidos de América, en efectivo, cheques nacionales o extranjeros, órdenes de pago o cualquier otro documento por cobrar o una combinación de ellos.

Debe llenar todos los datos indicados en el formato con tinta azul o negra.

En caso de que la declaración se presente por familia, anote el nombre completo y los datos del representante de familia; deben acumularse en un total común las cantidades que cada uno de sus miembros lleven consigo.

Una vez llenada y firmada la declaración, debe depositar el original, junto con la "Declaración de Internación o Extracción de Cantidades en Efectivo y/o Documentos por Cobrar", en el buzón, o entregarla al personal de aduanas, que se encuentra inmediatamente cruzando el área de seguridad al ingreso a la sala internacional.

AVISO IMPORTANTE

Omitir declarar que se llevan consigo cantidades en efectivo, cheques nacionales o extranjeros, órdenes de pago o cualquier otro documento por cobrar o una combinación de ellos, superiores al equivalente en la moneda o monedas de que se trate a 10,000 dólares de los Estados Unidos de América, implica cometer una infracción a las disposiciones fiscales que se sanciona con multa y, en algunos casos, conlleva a la comisión de un delito que se sanciona con pena de prisión.

<p>Firma Declaro bajo protesta de decir verdad que los datos son ciertos</p>	<p>FECHA</p> <p>Día _____</p> <p>Mes _____</p> <p>Año _____</p>
---	--

**PARA DEPOSITAR EN EL BUZÓN DEL MÓDULO DE DECLARACIÓN DE DINERO
COPIA PARA EL PASAJERO**



DECLARATION OF MONEY DEPARTING PASSENGERS

PASSENGER INFORMATION

First name: _____

Last name: _____

Passport No.: _____

Number of family members traveling with you: _____

FAILURE TO DECLARE MONEY REPRESENTS AN INFRINGEMENT OR A CRIME

Are you bringing any amounts of money in cash, domestic or foreign cheques, money orders or any other securities or their combination which exceed 10,000 American Dollars or their foreign equivalent?

Yes No How much in excess? _____

If the answer is Yes, please fill out the "Declaration on Bringing and Taking Money in Cash and/or Securities" which you may request to the customs officers in charge at departure ports or download same at sat.gob.mx.

INSTRUCTIONS

In accordance with the provisions of Mexican Customs Law, you must fill out and file the applicable declarations upon your departure if you are bringing money in cash, domestic or foreign cheques, money orders or any other securities exceeding 10,000 American Dollars.

You must fill out the declaration completely in blue or black ink.

Should the declaration be filed per family, the head of the family must fill it out furnishing his/her first name, last name and any necessary information. Any amounts of money brought by each family member shall be subject to addition. Upon filling out the "Declaration on Bringing and Taking Money in Cash and/or Securities", please introduce it into the customs mail box or hand it to the customs officers upon passing the security area of the International Gateway.

WARNING!

Failure to declare bringing money in cash, in domestic or foreign cheques, money orders or any other securities exceeding 10,000 American Dollars constitutes an infringement to the applicable tax laws and regulations and the imposition of administrative and, in certain cases, criminal penalties such as imprisonment.

<p>Signature</p> <p>I hereby declare under oath that the information herein furnished is true.</p>	<p style="text-align: center;">DATE</p> <p>Day <input style="width: 40px;" type="text"/></p> <p>Month <input style="width: 40px;" type="text"/></p> <p>Year <input style="width: 40px;" type="text"/></p>
---	--

PLEASE PUT THIS FORM INTO THE CUSTOMS MAIL
BOX OF THE MONEY DECLARATION MODULE.
PASSENGERS COPY



DÉCLARATION DE L'ARGENT PASSAGERS SORTANTS

RENSEIGNEMENTS SUR LE PASSAGER

Nom de famille: _____

Prénom(s): _____

No. du passeport: _____

Nombre de membres de la famille qui voyagent avec vous: _____

OMETTRE DE DÉCLARER LA TRANSPORTATION DES SOMMES DE L'ARGENT EN LIQUIDE EST UNE INFRACTION ET/OU UN DÉLIT

Transportez vous des sommes d'argent en liquide, ou en chèques nationaux ou étrangers, ou en ordres de paiement ou en quelques autres documents pour les percevoir, ou leur combinaison, qui dépassent les 10,000 dollars américains ou leur équivalent dans une autre monnaie?

Oui Non Combien en excès? _____

Si la réponse est Oui, vous devez remplir aussi la "Déclaration de l'Argent en Liquide et/ou Titres Entrants ou Sortants" que vous pouvez demander aux agents des douanes aux ports de sortie ou la remplir sur sat.gob.mx

INSTRUCTIONS

Conformément à ce qui est stipulé par les lois douanières mexicaines, vous devez remplir et présenter les déclarations en sortant du pays si vous transportez des sommes d'argent en liquide, ou en chèques nationaux ou étrangers, ou en ordres de paiement ou en quelques autres documents pour les percevoir, ou leur combinaison, qui dépassent les 10,000 dollars américains.

Vous devez aussi remplir la déclaration en sa totalité à l'encre bleue ou noire.

Si la déclaration se présente par famille, le chef doit la remplir avec son nom de famille, prénom et les renseignements nécessaires. Les sommes transportées par chaque membre de la famille doivent être additionnées.

Après avoir rempli et signé la "Déclaration de l'Argent en Liquide et/ou Titres Entrants ou Sortants", vous devez la jeter au boîte douanière ou la remettre aux agents des douanes en traversant la zone de sécurité du Salon International.

ATTENTION!

Omettre de déclarer que l'on transporte sur soi des sommes d'argent en liquide, ou en chèques nationaux ou étrangères ou en ordres de paiement ou en quelques autres titres ou leur combinaison qui dépassent les 10,000 dollars américains implique la transgression des lois fiscales et la condamnation des amendes et, quelquefois, l'emprisonnement.

<p>Signature</p> <p>Je déclare sur l'honneur que les renseignements fournis dans cette déclaration son exacts.</p>	<p style="text-align: center;">DATE</p> <p>Jour _ _ </p> <p>Mois _ </p> <p>Année _ _ </p>
---	--

**VOUS DEVEZ LA REMETTRE AU BOITE DU
MODULE DE DÉCLARATION DE L'ARGENT.
COPIE DU PASSAGER**



Declaración de Internación o Extracción de cantidades en efectivo y/o documentos por cobrar

Antes de llenar este formato, lea las instrucciones y avisos al reverso.

INTERNACIÓN

EXTRACCIÓN

Folio: _____

SECCIÓN I		INFORMACIÓN DE LA PERSONA QUE INGRESA O SALE DEL TERRITORIO NACIONAL LLEVANDO CONSIGO EFECTIVO Y/O DOCUMENTOS POR COBRAR			
Apellido paterno		Apellido materno		Nombre(s)	
Fecha de nacimiento dd mm aaaa		País(es) de ciudadanía		RFC o Número de Identificación Tributaria	
Pasaporte		Número de visa	Otra identificación especificar	Número de identificación	Autonadad que la expide
Número	País que lo expide				País que la expide
Domicilio Permanente en México o en el Extranjero					
País	Avenida o calle y número exterior y, en su caso, interior			Colonia	
Delegación, municipio o demarcación		Estado o provincia		Código postal	
Domicilio durante su estancia en México o en el Extranjero					
País	Avenida o calle y número exterior y, en su caso, interior			Colonia	
Delegación, municipio o demarcación		Estado o provincia		Código postal	
SECCIÓN I.A		INFORMACIÓN DE LA PERSONA A NOMBRE DE QUIEN SE REALIZA LA INTERNACIÓN O EXTRACCIÓN			
<input type="checkbox"/> Por cuenta propia (llene sólo los dos campos de la siguiente fila)		<input type="checkbox"/> Por cuenta de terceros (llene la Sección I-A completa)			
Origen del efectivo y/o documentos por cobrar que interna o extrae		Concepto en que se aplicará el efectivo y/o documentos por cobrar			
Indique la relación que guarda con el tercero a quien le realiza la internación o extracción					
<input type="checkbox"/> Empleado		<input type="checkbox"/> Representante legal		<input type="checkbox"/> Otro: _____	
Datos del tercero representado (persona física)					
Apellido paterno		Apellido materno		Nombre(s)	
Fecha de nacimiento dd mm aaaa		País(es) de ciudadanía		RFC o Número de Identificación Tributaria	
Datos del tercero representado (persona moral)					
Denominación o razón social				RFC o Número de identificación Tributaria	
Domicilio permanente en México o en el extranjero del tercero					
País	Avenida o calle y número exterior y, en su caso, interior			Colonia	
Delegación, municipio o demarcación		Estado o provincia		Código postal	
SECCIÓN I.B		INFORMACIÓN DEL LUGAR DE ORIGEN Y DESTINO DEL EFECTIVO Y/O DOCUMENTOS POR COBRAR			
Internación		Extracción			
Ciudad y país de donde partió		Ciudad o puerto a donde arriba	Ciudad o puerto de donde parte	Ciudad y país a donde arribará	
SECCIÓN II		INFORMACIÓN DE EMPRESAS DE MENSajerÍA, TRASLADO Y CUSTODIA DE VALORES U OTRAS:			
Datos de la empresa que transporta efectivo y/o documentos por cobrar					
Tipo de la empresa de transporte		Denominación o razón social de la empresa de transporte			
<input type="checkbox"/> Mensajería		<input type="checkbox"/> Otro (especifique):		RFC de la empresa de transporte	
<input type="checkbox"/> Traslado y custodia de valores					
Fecha de presentación dd mm aaaa		Documento aduanero presentado (núm. de guía, AGA15, pedimento)			
Fecha de Envío		Fecha de Entrega			
SECCIÓN II.A		DATOS DEL REMITENTE O DESTINATARIO			
Datos del remitente (persona física o moral)					
Apellido paterno		Apellido materno		Nombre(s)	
RFC o Número de Identificación Tributaria		Denominación o razón social		Fecha de nacimiento dd mm aaaa	
Domicilio permanente en México o en el extranjero del remitente					
País	Avenida o calle y número exterior y, en su caso, interior			Colonia	
Delegación, municipio o demarcación		Estado o provincia		Código postal	

Datos del destinatario (persona física o moral)										
Apellido paterno			Apellido materno			Nombre(s)				
RFC o Número de Identificación Tributaria			Denominación o razón social				Fecha de nacimiento			
							dd	mm	aaaa	
Domicilio permanente en México o en el extranjero del destinatario										
País		Avenida o calle y número exterior y, en su caso, interior				Colonia				
Delegación, municipio o demarcación			Estado o provincia			Código postal				
SECCIÓN III INFORMACIÓN DE LA IMPORTACIÓN O EXPORTACIÓN										
Datos del importador o exportador										
Nombre, denominación o razón social					RFC del importador o exportador					
País		Avenida o calle y número exterior y, en su caso, interior				Colonia				
Delegación, municipio o demarcación			Estado o provincia			Código postal				
SECCIÓN III A DATOS DEL PEDIMENTO										
Número de pedimento					Fecha de pago del pedimento					
					dd	mm	aaaa			
Importación					Exportación					
Ciudad y país de donde partió		Ciudad o puerto a donde arriba			Ciudad o puerto de donde parte		Ciudad y país a donde arribará			
SECCIÓN IV INFORMACIÓN SOBRE LA INTERNACIÓN O EXTRACCIÓN DE EFECTIVO Y/O DOCUMENTOS POR COBRAR										
Medio de transporte										
<input type="checkbox"/> Marítimo		Bandera			Matrícula					
<input type="checkbox"/> Aéreo		Aerolínea			Núm. de vuelo		Matrícula (si es privado)			
<input type="checkbox"/> Terrestre		Línea de transporte			Si es particular	Placa	País		Estado que expide	
Fecha de la internación o extracción del efectivo y/o documentos por cobrar					Fecha					
					dd	mm	aaaa			
Información del efectivo y/o documentos por cobrar										
Divisa		Billetes		Monedas		Documentos		Total por divisa		
<input type="checkbox"/> Moneda nacional		\$	\$	\$	\$	\$	\$	\$	\$	
<input type="checkbox"/> Dólares estadounidenses		\$	\$	\$	\$	\$	\$	\$	\$	
<input type="checkbox"/> Euros		€	€	€	€	€	€	€	€	
<input type="checkbox"/> Otras (especifique divisa y país)										
Declaro, bajo protesta de decir verdad, que la información proporcionada en esta declaración está completa, es correcta y que soy conocedor de las infracciones y sanciones aplicables.										
Nombre y firma					Fecha					
					dd	mm	aaaa			
USO OFICIAL										
Nombre de la autoridad aduanera		Firma		Núm. de gafete		Sello de la Aduana o Sección Aduanera		Fecha		
								dd	mm	aaaa

Instructivo de llenado

Generales

- El formato debe ser llenado con letra de molde y tinta negra.
- Si tiene alguna duda puede solicitar orientación al personal de la aduana.
- El número de folio será asentado por la autoridad aduanera que reciba la declaración.
- De conformidad con lo establecido en el artículo 9º de la Ley Aduanera, toda persona que ingrese o salga del territorio nacional y lleve consigo efectivo y/o documentos por cobrar, superiores al equivalente en la moneda o monedas de que se trate a diez mil dólares estadounidenses, debe llenar los campos según corresponda: sección I: pasajeros; sección II: empresas de mensajería, de transporte y custodia de valores u otras; sección III: importadores y exportadores.
- La sección IV deben llenarla todos los obligados.
- Una vez llenada y firmada la declaración, debe entregarse al personal de la aduana al momento de entrar o salir del territorio nacional.
- Ninguna declaración será recibida si carece de nombre, firma y fecha.
- El formato "Declaración de internación o extracción de efectivo y/o documentos por cobrar" puede solicitarse al personal de aduanas a cargo en los puertos de entrada o salida al territorio nacional o descargarse del portal de Internet: www.sat.gob.mx.

Sección I: Información de la persona que ingresa o sale de territorio nacional llevando consigo efectivo y/o documentos por cobrar

Debe ser llenada por los pasajeros que ingresan o salen del territorio nacional llevando consigo efectivo y/o documentos por cobrar hacia o desde México, sea por cuenta propia o de terceros.

País(es) de ciudadanía: debe indicar todas las ciudadanía que tenga.

RFC o Número de Identificación Tributaria: número de identificación, clave o número fiscal expedido por la autoridad tributaria del país de que se trate.

Pasaporte: indique el número de pasaporte y el país que lo expidió. A falta de pasaporte, especifique tipo y número de identificación, autoridad y país que la expide.

Visa: Indique el número de visa.

Sección I.A: Información de la persona a nombre de quien se realiza la internación o extracción

Por cuenta propia: si el efectivo y/o documentos por cobrar son propios, debe indicarlo en este campo y completar los campos correspondientes a: Origen del efectivo y/o documentos por cobrar que interna o extrae y Concepto en que se aplicará el efectivo y/o documentos por cobrar.

Por cuenta de terceros: si el efectivo y/o documentos por cobrar son propiedad de terceros, debe completar todos los campos de la sección I.A. Los campos Origen del efectivo y/o documentos por cobrar que interna o extrae y Concepto en que se aplicará el efectivo y/o documentos por cobrar, debe llenarlos si cuenta con la información para ello.

Sección I.B: Información del lugar de origen y destino del efectivo y/o documentos por cobrar

Datos de la ciudad y país de procedencia y destino del efectivo y/o documentos por cobrar. Esta sección es de llenado obligatorio para quienes llenaron la sección I.

Sección II: Información de empresas de mensajería, traslado y custodia de valores u otras

Deben llenarla las empresas de mensajería, traslado y custodia de valores u otras.

(Continúa en la Cuarta Sección)